




PEMERINTAH DAERAH
KABUPATEN LIMA PULUH
KOTA

PROFIL KESEHATAN KABUPATEN LIMA PULUH KOTA

TAHUN 2023 DATA TAHUN 2022



DINAS KESEHATAN
KABUPATEN LIMA PULUH
KOTA
TAHUN 2023



KATA PENGANTAR



Puji dan syukur kita ucapkan kehadirat Allah, SWT karena telah selesainya penyusunan Profil Kesehatan Tahun 2023. Dokumen ini memuat informasi mengenai gambaran umum Kabupaten Lima Puluh Kota, situasi derajat kesehatan, situasi upaya kesehatan, dan situasi sumber daya kesehatan tahun 2022. Profil ini merupakan salah satu sarana yang digunakan untuk melaporkan pemantauan dan evaluasi terhadap pencapaian hasil pembangunan kesehatan, termasuk kinerja dari penyelenggaraan pelayanan minimal di bidang kesehatan di Kabupaten Lima Puluh Kota.

Profil Kesehatan ini masih jauh dari kata sempurna, hal ini disebabkan karena kurangnya sumber baik sumber daya data maupun sumber daya manusia. Untuk itu kami mengharapkan tanggapan dan saran demi penyempurnaannya dimasa mendatang.

Akhirnya dengan segala kerendahan hati, kami menghaturkan rasa terima kasih yang sebesar-besarnya kepada semua pihak yang telah membantu dalam penyusunan dokumen ini. Semoga dokumen ini bermanfaat bagi kita semua.

Payakumbuh, Mei 2023
Kepala Dinas Kesehatan
Kabupaten Lima Puluh Kota

Wilda Reflita, S.ST
NIP. 19690717 198912 2 002

DAFTAR ISI

KATA PENGANTAR.....	i
DAFTAR ISI.....	ii
DAFTAR TABEL.....	iii
DAFTAR GRAFIK.....	iv
DAFTAR GAMBAR.....	v
BAB I.....	1
1.1 Latar Belakang.....	1
1.2 Sistematika Penyajian.....	2
BAB II.....	4
2.1 Geografi.....	4
2.2 Demografi.....	5
2.3 Pendidikan.....	10
2.4 Perekonomian.....	10
2.5 Sarana Kesehatan.....	11
BAB III.....	13
3.1 Sarana Kesehatan.....	13
3.2 Akses dan Mutu Pelayanan Kesehatan.....	15
3.3 Upaya Kesehatan Berbasis Masyarakat (UKBM).....	18
3.4 Tenaga Kesehatan.....	20
3.5 Pembiayaan Kesehatan.....	20
BAB IV.....	21
4.1 Pelayanan Kesehatan Keluarga.....	21
4.2 Pengendalian Penyakit.....	40
BAB V.....	61
5.1 KESIMPULAN.....	61

DAFTAR TABEL


Tabel 1. Luas wilayah, Jumlah Desa/Nagari, Jumlah Penduduk, Jumlah Rumah Tangga Dan Kepadatan Penduduk Menurut Kecamatan di Kabupaten Lima Puluh Kota Tahun 2022	6
Tabel 2. Jumlah Penduduk Menurut Jenis Kelamin dan Kelompok Umur Kabupaten Lima Puluh Kota Tahun 2022.....	7
Tabel 3. Penduduk Sasaran Program Pembangunan Kesehatan Di Kabupaten Lima Puluh Kota Tahun 2022	9
Tabel 4. Data Sarana Kesehatan Kabupaten Lima Puluh Kota Tahun 2022	12
Tabel 5. Rasio Puskesmas Terhadap 10.000 penduduk Menurut Kecamatan di Kab. Lima Puluh Kota Tahun 2022.....	13
Tabel 6. Jumlah Sarana Kesehatan dan Kondisinya di Kab. Lima Puluh Kota Tahun 2022.....	14
Tabel 7. Penyebab Kematian Ibu di Kabupaten Lima Puluh Kota Tahun 2022	22
Tabel 8. Cakupan Imunisasi Td pada ibu hamil pada tahun 2022 dan 2021.....	25
Tabel 9. Cakupan peserta KB Aktif berdasarkan jenis Kontrasepsi Tahun 2021 dan 2022.....	28
Tabel 10. Cakupan peserta KB Pasca persalinan berdasarkan jenis Kontrasepsi Tahun 2021 dan 2022.....	29
Tabel 11. Penyebab Kematian Bayi di Kabupaten Lima Puluh Kota Tahun 2022	30
Tabel 12. Cakupan imunisasi di tahun 2022.....	35
Tabel 13. Cakupan Penemuan Penderita Pneumonia Pada Balita per Puskesmas Tahun 2022.....	44
Tabel 14. Cakupan pembinaan TTU dan TPM di Kabupaten Lima Puluh Kota Tahun 2020 dan 2022.....	59

DAFTAR GRAFIK

Grafik 1. Piramida Penduduk Kab. Lima Puluh Kota Tahun 2022	8
Grafik 2. Strata Posyandu di Kabupaten Lima Puluh Kota Tahun 2018 s/d 2022	19
Grafik 3. Angka Kematian Ibu Tahun 2018-2022 Di Kabupaten Lima Puluh Kota	22
Grafik 4. Cakupan Pelayanan K1 dan K4 di Kab. Lima Puluh Kota Tahun 2018 s/d 2022	23
Grafik 5. Cakupan pelayanan K1 dan K4 per Puskesmas Tahun 2022	24
Grafik 6. Cakupan Pertolongan Persalinan oleh Tenaga Kesehatan Tahun 2018 s/d 2022	26
Grafik 7. Cakupan pelayanan ibu Nifas (KF Lengkap) dan Vit A Tahun 2022	27
Grafik 8. Angka Kematian Bayi dari Tahun 2018 s/d 2022 Di Kabupaten Lima Puluh Kota	29
Grafik 9. Angka Kematian Balita dari Tahun 2018 s/d 2022 Di Kabupaten Lima Puluh Kota	31
Grafik 10. Jumlah Kunjungan KN1 dan KN3 per Puskesmas Tahun 2022	32
Grafik 11. Trend Cakupan ASI Eksklusif di Kabupaten Lima Puluh Kota Tahun 2018 s/d 2022.....	33
Grafik 12. Cakupan Jorong UCI per Puskesmas Tahun 2022.....	34
Grafik 13. Tren Cakupan Pemberian Vitamin A Bayi dan Anak Balita Tahun 2018-2022.....	35
Grafik 14. Kasus Gizi Buruk di Kab. Lima Puluh Kota Tahun 2018-2022	38
Grafik 15. Trend Jumlah Kasus TB di Kabupaten Lima Puluh Kota Tahun 2018 s/d 2022.....	41
Grafik 16. Trend Penemuan Kasus Pneumonia Balita Kab. Lima Puluh Kota Tahun 2018 s/d 2022.....	43
Grafik 17. Penemuan kasus HIV di Kabupaten Lima Puluh Kota tahun 2022	45
Grafik 18. Kasus Diare per Puskesmas Tahun 2022	46
Grafik 19. Trend Kasus Kusta di Kab. Lima Puluh Kota Tahun 2018 s/d 2022	48
Grafik 20. Trend Kasus AFP non Polio di Kab. Lima Puluh Kota Tahun 2018 s/d 2022	49
Grafik 21. Trend kasus DBD Kab. Lima Puluh Kota Tahun 2018 s/d 2022	51
Grafik 22. Kasus DBD per Puskesmas Tahun 2022	51
Grafik 23. Penderita Diabetes Melitus per Puskesmas Tahun 2022	55

DAFTAR GAMBAR

Gambar 1. Pembagian Wilayah Administrasi Menurut Kecamatan5



BAB I PENDAHULUAN

1.1 Latar Belakang

Pembangunan kesehatan diselenggarakan untuk meningkatkan kesadaran, kemauan, dan kemampuan hidup sehat bagi setiap orang agar terwujud derajat kesehatan masyarakat yang setinggi-tingginya. Program prioritas Pembangunan Kesehatan pada periode 2015 – 2019 dilaksanakan melalui Program Indonesia Sehat dengan mewujudkan paradigma sehat, penguatan pelayanan kesehatan, dan jaminan kesehatan nasional. Upaya mewujudkan paradigma sehat ini dilakukan melalui pendekatan keluarga dan gerakan masyarakat hidup sehat (Germas).

Keberhasilan pelaksanaan pembangunan kesehatan sangat dipengaruhi oleh pendekatan, kebijakan, dan strategi program yang tepat serta sasaran yang jelas. Agar sumber daya yang ada dapat dimanfaatkan secara efektif dan efisien, maka upaya-upaya pembangunan kesehatan diselenggarakan secara terintegrasi sejak dari perencanaan sampai ke pelaksanaan, pemantauan dan evaluasinya. Sasarannya pun difokuskan kepada keluarga, dengan dihidupkannya kembali “Pendekatan Keluarga”. Dukungan data dan informasi kesehatan yang akurat, tepat, dan cepat sangat menentukan dalam pengambilan keputusan menuju arah kebijakan dan strategi pembangunan kesehatan yang tepat.

Profil Kesehatan ini juga merupakan pemenuhan hak terhadap akses informasi dan edukasi tentang kesehatan yang seimbang dan bertanggung jawab. Upaya peningkatan kualitas Profil Kesehatan Kabupaten Lima Puluh Kota terus dilakukan, baik ketepatan waktu, validitas, kelengkapan, dan konsistensi data, serta kecepatan penerbitan Profil Kesehatan ini sehingga pemanfaatannya akan lebih optimal.

Profil Kesehatan Kabupaten Lima Puluh Kota yang berisi situasi dan kondisi kesehatan yang cukup komprehensif ini disusun berdasarkan ketersediaan data, informasi, dan indikator kesehatan yang ada. Sumber data diperoleh dari unit teknis di lingkungan Dinas Kesehatan Kabupaten Lima Puluh Kota serta institusi lain terkait seperti Badan Pusat Statistik (BPS), Badan Penyelenggara Jaminan Sosial (BPJS), Dinas Kependudukan dan Catatan Sipil baik berupa data rutin maupun hasil dari survei atau sensus.

Profil Kesehatan Kabupaten Lima Puluh Kota ini menyajikan data dan informasi tentang Demografi, Sarana Kesehatan, Tenaga Kesehatan, Pembiayaan Kesehatan, Kesehatan Keluarga, serta Pengendalian Penyakit dan Kesehatan Lingkungan. Data dan informasi yang ditampilkan pada Profil Kesehatan Kabupaten Lima Puluh Kota dapat membantu dalam membandingkan capaian pembangunan kesehatan antara satu kecamatan dengan kecamatan lainnya, mengukur capaian pembangunan kesehatan di Kabupaten Lima Puluh Kota, serta sebagai dasar untuk perencanaan program pembangunan kesehatan selanjutnya.

Semoga publikasi ini dapat berguna bagi semua pihak, baik pemerintah, organisasi profesi, akademisi, sektor swasta, dan masyarakat serta berkontribusi secara positif bagi pembangunan kesehatan di Indonesia. Kritik dan saran kami harapkan sebagai penyempurnaan profil yang akan datang. Profil kesehatan ini merupakan bagian dari sistem informasi kesehatan yang masih jauh dari kondisi ideal. Berbagai masalah klasik masih dihadapi dalam penyelenggaraan sistem informasi kesehatan seperti data yang belum satu pintu, kegiatan pengelolaan data dan informasi yang belum terintegrasi dan terkoordinasi dalam satu mekanisme kerjasama yang baik. Dengan telah tersusunnya Profil Kesehatan Kabupaten Lima Puluh Kota tahun 2023 data tahun 2022 ini, maka data dan informasi yang terdapat dalam profil menjadi acuan data dan informasi resmi tentang kesehatan di Kabupaten Lima Puluh Kota.

1.2 Sistematika Penyajian

Agar Profil Kesehatan bisa lebih informatif, maka profil ini disusun berdasarkan sistematika sebagai berikut :

BAB I : Pendahuluan

Bab ini berisi penjelasan tentang maksud dan tujuan Profil Kesehatan dan sistematika penyajiannya.

BAB II : Gambaran Umum Kabupaten Lima Puluh Kota

Bab ini menyajikan tentang gambaran umum Kabupaten Lima Puluh Kota. Selain uraian tentang letak geografis, administratif dan informasi umum lainnya, bab ini juga mengulas faktor-faktor yang berpengaruh terhadap kesehatan dan faktor-faktor lainnya misal kependudukan, ekonomi, pendidikan, sosial budaya dan lingkungan.

BAB III : Sumber Daya Kesehatan

Pada Bab ini menguraikan tentang sarana kesehatan, Akses dan mutu pelayanan kesehatan, Upaya Kesehatan Bersumberdaya Masyarakat (UKBM), Sumber Daya Manusia kesehatan (SDMK), pembiayaan kesehatan dan sumber kesehatan lainnya.

BAB IV : Upaya Kesehatan

Bab ini menguraikan tentang pelayanan kesehatan keluarga, upaya pengendalian penyakit, dan upaya kesehatan lingkungan yang diselenggarakan oleh Dinas Kesehatan Kabupaten Lima Puluh Kota

BAB V: Kesimpulan dan Saran

Bab ini diisi dengan sajian tentang hal-hal penting yang perlu disimak dan ditelaah lebih lanjut dari Profil Kesehatan Kabupaten Lima Puluh Kota tahun 2023 Data Tahun 2022.

Lampiran:

Pada lampiran ini berisi resume/angka pencapaian bidang kesehatan kabupaten Lima Puluh Kota dan 87 tabel data kesehatan dan terkait Kesehatan yang responsif gender.

BAB II GAMBARAN UMUM

2.1 Geografi

Secara geografis Kabupaten Lima Puluh Kota terletak antara 0°25'28,71"LU dan 0°22'14,52" LS serta antara 100°15'14,52" - 100°50'47,80" BT. Luas daratan mencapai 3.354,30 Km² yang berarti 7,94 persen dari daratan Provinsi Sumatera Barat yang luasnya 42.229,64 Km².

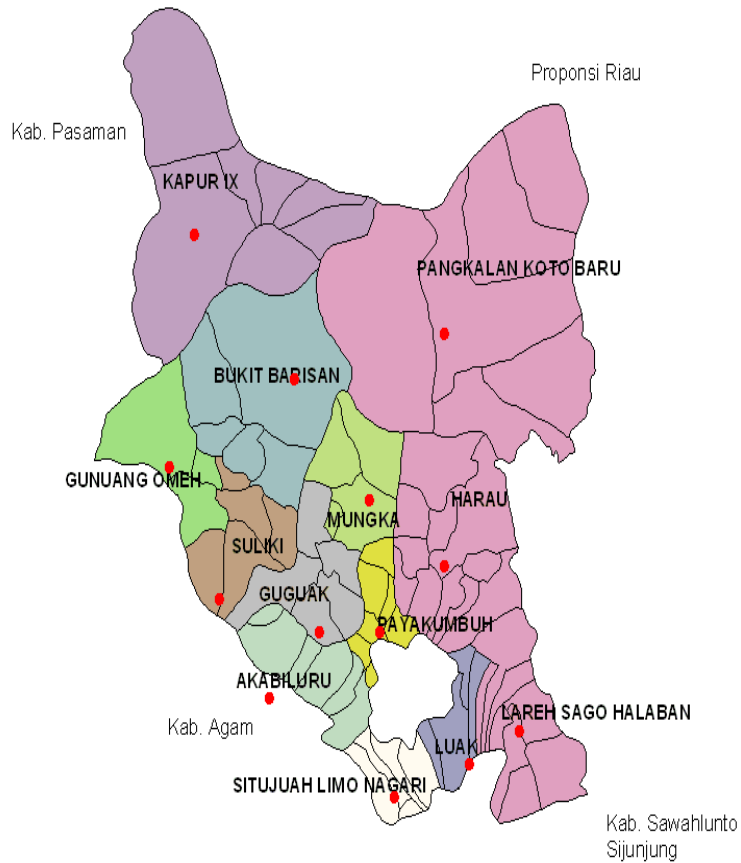
Kabupaten ini diapit oleh empat kabupaten yaitu Kabupaten Agam, Kabupaten Tanah Datar, Kabupaten Sijunjung, dan Kabupaten Pasaman serta satu provinsi yaitu Provinsi Riau. Kabupaten Lima Puluh Kota terdiri dari 13 Kecamatan, yang terluas adalah Kecamatan Kapur IX sebesar 723,36 Km² dan yang terkecil adalah Kecamatan Luak yaitu 61,68 Km²

Topografi daerah Kabupaten Lima Puluh Kota bervariasi antara datar, bergelombang dan berbukit-bukit dengan ketinggian dari permukaan laut antara 110 meter dan 2.261 meter. Daerah ini terdapat 3 buah gunung berapi yang tidak aktif yaitu Gunung Sago (2.261 m), Gunung Bungsu (1.253 m), Gunung Sanggul (1.495 m) serta 17 buah sungai besar dan kecil yang mengalir dan telah banyak dimanfaatkan oleh masyarakat untuk pengairan/irigasi.

Kabupaten Lima Puluh Kota dibagi atas 13 Kecamatan yang terdiri dari 79 nagari dan 429 jorong. Dari 13 Kecamatan ini Kecamatan Harau mempunyai nagari terbanyak yaitu 11 nagari dan 52 jorong, sedangkan yang mempunyai jumlah nagari terkecil adalah Kecamatan Gunung Omeh hanya dengan 3 nagari dan 20 jorong.

Gambar 1. Pembagian Wilayah Administrasi Menurut Kecamatan

KABUPATEN LIMA PULUH KOTA



2.2 Demografi

Jumlah penduduk Kabupaten Lima Puluh Kota pada tahun 2022 tercatat sebanyak 388.375 jiwa, dengan rincian 194.292 laki-laki dan 194.083 perempuan. Rasio jenis kelamin (sex ratio) sebesar 100,1. Angka kepadatan penduduk kabupaten ini sebesar 118,6 jiwa/KM². Kecamatan Payakumbuh merupakan kecamatan dengan angka kepadatan penduduk terbesar yakni 639,8 jiwa/KM². Kecamatan Kapur IX merupakan kecamatan dengan angka kepadatan penduduk paling rendah yaitu 33,7 jiwa/KM² (Kabupaten Lima Puluh Kota Dalam Angka 2023), untuk lebih jelasnya dapat dilihat pada tabel.

Tabel 1. Luas wilayah, Jumlah Desa/Nagari, Jumlah Penduduk, Jumlah Rumah Tangga Dan Kepadatan Penduduk Menurut Kecamatan di Kabupaten Lima Puluh Kota Tahun 2022

NO	KECAMATAN	LUAS	JUMLAH			JUMLAH PENDUDUK	JUMLAH	RATA- RATA	KEPADATAN
		WILAYAH (km ²)	JORONG	NAGARI	JORONG + NAGARI		RUMAH TANGGA	JIWA/RUMAH TANGGA	PENDUDUK per km ²
1	2	3	4	5	6	7	8	9	10
1	Payakumbuh	59,59	27	7	34	38.128	12.096	3,2	639,8
2	Akabiluru	111,31	29	7	36	29.028	9.761	3,0	260,8
3	Luak	45,98	34	4	38	28.505	9.851	2,9	619,9
4	Lareh Sago Halaban	217,49	50	8	58	39.052	13.754	2,8	179,6
5	Situjuh Limo Nagari	75,58	27	5	32	23.747	7.904	3,0	314,2
6	Harau	310,53	49	11	60	56.966	17.649	3,2	183,4
7	Guguak	95,27	30	5	35	36.033	12.634	2,9	378,2
8	Mungka	149,57	24	5	29	27.258	9.146	3,0	182,2
9	Suliki	144,25	32	6	38	14.921	5.392	2,8	103,4
10	Bukit Barisan	336,08	39	5	44	22.917	8.447	2,7	68,2
11	Gunuang Omeh	147,33	20	3	23	14.241	4.986	2,9	96,7
12	Kapur IX	834,61	31	7	38	28.151	9.150	3,1	33,7
13	Pangkalan Koto Baru	745,81	33	6	39	29.428	9.307	3,2	39,5
KABUPATEN/KOTA		3.273,4	425	79	504	388.375	130.077	3,0	118,6

Sumber: Kabupaten Lima Puluh Kota Dalam Angka 2023

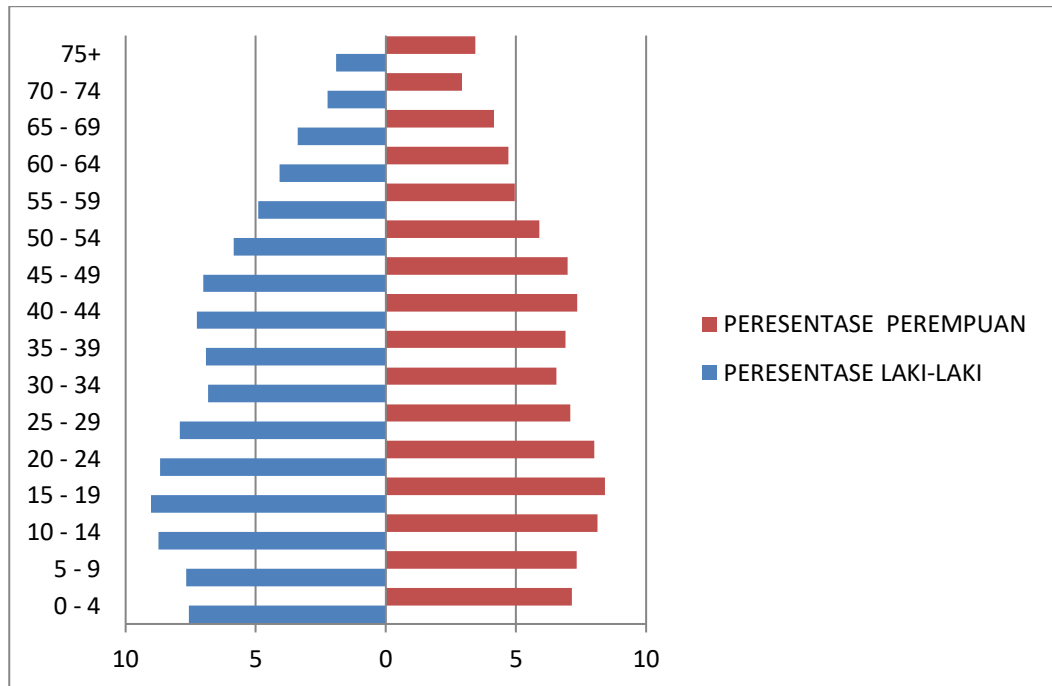
Tabel 2. Jumlah Penduduk Menurut Jenis Kelamin dan Kelompok Umur Kabupaten Lima Puluh Kota Tahun 2022

NO	KELOMPOK UMUR (TAHUN)	JUMLAH PENDUDUK			
		LAKI-LAKI	PEREMPUAN	LAKI-LAKI+PEREMPUAN	RASIO JENIS KELAMIN
1	2	3	4	5	6
1	0 - 4	14.725	13.855	28.580	106,3
2	5 - 9	14.894	14.245	29.139	104,6
3	10 - 14	16.982	15.795	32.777	107,5
4	15 - 19	17.545	16.352	33.897	107,3
5	20 - 24	16.858	15.532	32.390	108,5
6	25 - 29	15.372	13.770	29.142	111,6
7	30 - 34	13.264	12.721	25.985	104,3
8	35 - 39	13.442	13.406	26.848	100,3
9	40 - 44	14.111	14.266	28.377	98,9
10	45 - 49	13.613	13.548	27.161	100,5
11	50 - 54	11.377	11.445	22.822	99,4
12	55 - 59	9.516	9.602	19.118	99,1
13	60 - 64	7.944	9.140	17.084	86,9
14	65 - 69	6.579	8.069	14.648	81,5
15	70 - 74	4.366	5.672	10.038	77,0
16	75+	3.704	6.665	10.369	55,6
KABUPATEN/KOTA		194.292	194.083	388.375	100,1
ANGKA BEBAN TANGGUNGAN (DEPENDENCY RATIO)				48	

Sumber: Kabupaten Lima Puluh Kota Dalam Angka 2023

Distribusi penduduk menurut kelompok umur masih didominasi oleh kelompok umur muda. Kelompok umur yang paling banyak jumlahnya adalah usia 15/d 19 tahun sebanyak 33.897, sedangkan kelompok yang paling sedikit jumlahnya adalah penduduk usia 70 s/d 74 tahun yaitu sebesar 10.038 jiwa (Kabupaten Lima Puluh Kota Dalam Angka 2023)

Grafik 1. Piramida Penduduk Kab. Lima Puluh Kota Tahun 2022



Penduduk sebagai determinan pembangunan perlu mendapat perhatian yang serius. Program pembangunan, termasuk pembangunan di bidang kesehatan, harus didasarkan pada dinamika kependudukan. Upaya pembangunan di bidang kesehatan tercermin dalam program kesehatan melalui upaya promotif, preventif, kuratif maupun rehabilitatif. Pencapaian derajat kesehatan yang optimal bukan hanya menjadi tanggung jawab dari sektor kesehatan saja, namun sektor terkait lainnya seperti sektor pendidikan, ekonomi, sosial dan pemerintahan juga memiliki peranan yang cukup besar. Kesehatan merupakan hak semua penduduk, sehingga ditetapkan target dan sasaran pembangunan kesehatan. Tabel 3 memperlihatkan data penduduk sasaran program pembangunan kesehatan tahun 2021 menurut jenis kelamin.

Tabel 3. Penduduk Sasaran Program Pembangunan Kesehatan Di Kabupaten Lima Puluh Kota Tahun 2022

No	Sasaran Program	Kelompok Umur/Formula	Penduduk Sasaran		
			∑ Laki-laki	∑ Perempuan	∑ Total
1	Lahir Hidup		3.537	3.597	7.134
2	Bayi	0 – 11 Bulan	3.394	3.227	6.621
3	Baduta	0 – 1 Tahun	6.898	6.621	13.519
4	Batita	0 – 2 Tahun	10.479	10.127	20.606
5	Balita	0 – 4 Tahun	17.765	17.295	35.060
6	Anak Balita	1 – 4 Tahun	14.371	14.068	28.439
7	Anak Usia Kelas 1 SD/Setingkat	7 Tahun	3.653	3.555	7.208
8	Anak Usia SD / Setingkat	7 – 12 Tahun	21.590	20.731	42.321
9	Penduduk Usia Belum Produktif	0-14 tahun	53.384	51.419	104.803
10	Penduduk Usia Produktif	15 – 64 Tahun	127.357	128.696	256.053
11	Penduduk Usia Non Produktif	≥ 65 Tahun	15.259	19.060	34.319
12	Penduduk Usia Lanjut	≥ 60 Tahun	23.652	28.044	51.696
13	Penduduk Usia Lanjut Risiko Tinggi	≥ 70 Tahun	8.649	11.736	20.385
14	Wanita Usia Subur	15 – 49 Tahun	-	91.148	91.148
15	Wanita Usia Subur	15- 39 Tahun	-	71.097	71.097
16	Ibu Hamil	1.1 x Lahir Hidup	-	7.847	7.847
17	Ibu Bersalin/Nifas	1.05 x Lahir Hidup	-	7.491	7.491

Sumber: KMK No. HK.01.07 MENKES 5675 2021 tentang Data Penduduk Sasaran Program Pembangunan Kesehatan 2021-2025.

2.3 Pendidikan

Tingkat pendidikan merupakan salah satu elemen penting dalam upaya peningkatan kualitas sumber daya manusia dalam pembangunan. Derajat kesehatan sangat dipengaruhi oleh tingkat pendidikan karena pendidikan bisa berpengaruh terhadap perilaku kesehatan seseorang. Perubahan yang terjadi secara terus menerus pada perilaku masyarakat disebabkan oleh semakin meningkatnya tingkat pendidikan. Pengetahuan yang dimiliki oleh seorang yang berpendidikan mempengaruhi keputusan untuk berperilaku sehat.

Indikator angka partisipasi sekolah merupakan indikator pendidikan yang mengukur tingkat partisipasi sekolah penduduk menurut kelompok umur sekolah atau jenjang pendidikan tertentu. Angka partisipasi sekolah ini mempunyai korelasi dengan angka kemiskinan. Sebab, penduduk yang tidak bersekolah tidak mendapatkan pendidikan secara tidak langsung mendekati mereka pada kebodohan, sedangkan kebodohan itu sendiri mendekati mereka pada kemiskinan. Ada tiga jenis indikator yang memberikan gambaran mengenai partisipasi sekolah yaitu Angka Partisipasi Sekolah (APS), Angka Partisipasi Kasar (APK) dan Angka Partisipasi Murni (APM).

APK merupakan indikator yang dapat memberikan gambaran mengenai partisipasi sekolah penduduk yang bersekolah pada jenjang pendidikan tertentu tanpa memperhatikan umur. Semakin tinggi APK menunjukkan semakin banyak anak usia sekolah yang bersekolah di suatu jenjang pendidikan pada suatu wilayah.

Indikator lainnya yaitu Angka Partisipasi Murni (APM). Indikator APM digunakan untuk mengetahui banyaknya anak usia sekolah yang bersekolah pada suatu jenjang pendidikan yang sesuai dengan usianya. Semakin tinggi angka APM menandakan semakin banyak anak usia sekolah yang bersekolah di suatu daerah. Jika dibandingkan APK maka APM merupakan indikator pendidikan yang lebih baik karena memperhitungkan juga partisipasi penduduk kelompok usia standar dijenjang pendidikan yang sesuai dengan standar tersebut.

2.4 Perekonomian

Salah satu aspek yang dapat digunakan sebagai indikator keberhasilan pembangunan adalah keadaan ekonomi. Pertumbuhan ekonomi akan Kondisi perekonomian berkaitan dengan tingkat inflasi, semakin tinggi tingkat inflasi maka semakin mempengaruhi laju pertumbuhan ekonomi. Disamping itu angkatan kerja dan kesempatan kerja sangat mempengaruhi pertumbuhan ekonomi. Survey Angkatan Kerja Nasional (Sakernas)

menyatakan bahwa yang dimaksud dengan angkatan kerja adalah penduduk usia kerja yang bekerja atau punya pekerjaan tapi sementara tidak bekerja dan menganggur.

Penduduk usia 15 tahun keatas dibagi atas penduduk yang termasuk Angkatan Kerja dan penduduk bukan angkatan kerja. Pada Tahun 2022 jumlah Angkatan kerja tercatat sebesar 216.889 jiwa dengan rincian 208.815 jiwa bekerja dan sebesar 8.074 jiwa pengangguran terbuka. Sementara jumlah Bukan Angkatan Kerja pada tahun 2022 sebesar 74.092 jiwa dengan rincian sebanyak 22.007 jiwa sedang bersekolah, 39.460 jiwa mengurus rumah tangga dan sisanya sebanyak 12.625 jiwa termasuk kedalam kelompok lainnya (Kabupaten Lima Puluh Kota Dalam Angka Tahun 2023).

Proporsi pengangguran terbuka dari angkatan kerja berguna bagi pemerintah untuk membuka lapangan kerja baru dimasa yang akan datang sehingga secara bertahap kondisi perekonomian membaik dan dampaknya adalah meningkatnya kesejahteraan masyarakat.

Pembangunan ekonomi diharapkan dapat mendorong kemajuan di semua sektor, baik fisik maupun mental sehingga bisa mewujudkan kesejahteraan masyarakat secara keseluruhan. Kondisi ekonomi salah satu faktor yang mempengaruhi kesehatan masyarakat.

Kemiskinan menjadi isu yang cukup menyita perhatian berbagai kalangan kesehatan. Keterjangkauan masyarakat terhadap pelayanan kesehatan terkait dengan daya beli ekonomi. Kemiskinan juga menjadi hambatan besar dalam pemenuhan kebutuhan terhadap makanan yang sehat sehingga dapat melemahkan daya tahan tubuh yang dapat berdampak pada kerentanan untuk terserang penyakit tertentu. Fenomena gizi buruk dan kurang seringkali dikaitkan dengan kondisi ekonomi yang buruk

Dari segi sosial ekonomi dapat dilihat perkembangan yang sangat bervariasi dari tahun ke tahun. Pembangunan ekonomi yang diupayakan diharapkan mampu mendorong kemajuan, baik fisik, sosial, mental dan spiritual di segenap pelosok negeri terutama wilayah yang tergolong daerah tertinggal. Suatu daerah dikategorikan menjadi daerah tertinggal karena beberapa faktor penyebab, yaitu geografis, sumber daya alam, sumber daya manusia, prasarana dan sarana, daerah rawan bencana dan konflik sosial, dan kebijakan pembangunan.

2.5 Sarana Kesehatan

Kabupaten Lima Puluh Kota terdiri dari 13 Kecamatan 79 nagari dan 429 jorong. Dari 13 Kecamatan yang ada terdapat 22 Puskesmas. 5 Puskesmas rawatan dan 17 Puskesmas non rawat inap.

Tabel 4. Data Sarana Kesehatan Kabupaten Lima Puluh Kota Tahun 2022

No	Kecamatan	Puskesmas	Status	Jumlah Sarana Pustu	Jumlah Sarana Poskesri
1	Suliki	Suliki	Non Rawat Inap	5	6
2	Guguak	Dangung-dangung	Rawat Inap	8	9
		Padang Kandis	Non Rawat Inap	3	3
3	Payakumbuh	Koto Baru Simalnggang	Non Rawat Inap	5	14
4	Luak	Mungo	Non Rawat Inap	5	9
5	Harau	Tanjung Pati	Non Rawat Inap	6	3
		Taram	Non Rawat Inap	2	9
6	Pangkalan	Pangkalan	Rawat Inap	3	7
		Gunuang Malintang	Non Rawat Inap	3	4
		Rimbo Data	Non Rawat Inap	2	1
7	Kapur IX	Muaro Paiti	Rawat Inap	4	7
		Sialang	Non Rawat Inap	2	9
8	Gunuang Omeh	Koto Tinggi	Non Rawat Inap	4	4
9	Lareh Sago Halaban	Pakan Rabaa	Rawat Inap	7	8
		Halaban	Non Rawat Inap	2	3
10	Situjuh Limo Nagari	Situjuh	Non Rawat Inap	8	4
11	Mungka	Mungka	Non Rawat Inap	7	8
12	Bukit Barisan	Mahat	Rawat Inap	1	3
		Baruah Gunuang	Non Rawat Inap	1	5
		Banja Loweh	Non Rawat Inap	2	6
13	Akabiluru	Piladang	Non Rawat Inap	3	4
		Batu Hampar	Non Rawat Inap	5	5
	JUMLAH	22	5 Rawat Inap dan 17 Non rawat Inap	88	131

BAB III SUMBER DAYA KESEHATAN

Sumber daya kesehatan merupakan salah satu faktor pendukung dalam penyediaan pelayanan kesehatan yang berkualitas, yang diharapkan dapat meningkatkan derajat kesehatan masyarakat.

3.1 Sarana Kesehatan

3.1.1 Rumah Sakit

Kabupaten Lima Puluh Kota memiliki Satu Rumah Sakit Umum Daerah yaitu RSUD Achmad Darwis Suliki. RSUD Achmad Darwis Suliki adalah Rumah Sakit Tipe C yang merupakan unit pelaksana teknis dari Dinas Kesehatan Kabupaten Lima Puluh Kota sesuai dengan Peraturan Bupati Lima Puluh Kota No. 110 Tahun 2020 tentang Kedudukan, Susunan Organisasi, Tugas dan Fungsi serta Tata Kerja Rumah Sakit Umum Daerah dr. Achmad Darwis Kabupaten Lima Puluh Kota, sebagai unit organisasi yang bersifat khusus.

3.1.2 Puskesmas

Puskesmas merupakan unit pelaksana teknis dari Dinas Kesehatan Kabupaten Lima Puluh Kota yang sudah melaksanakan Badan Layanan Umum Daerah (BLUD) sejak tahun 2020 yang berada di wilayah Kecamatan dan melaksanakan tugas operasional pembangunan kesehatan. Pembangunan Puskesmas di tiap Kecamatan memiliki peran yang sangat penting dalam memelihara kesehatan masyarakat.

Pada Tahun 2022 Kabupaten Lima Puluh Kota memiliki 22 Puskesmas yang tersebar di 13 Kecamatan. Pada tabel berikut ini dapat kita lihat rasionya terhadap jumlah penduduk per Kecamatan.

Tabel 5. Rasio Puskesmas Terhadap 10.000 penduduk Menurut Kecamatan di Kab. Lima Puluh Kota Tahun 2022

No	Kecamatan	Jumlah Penduduk	Jumlah Puskesmas	Rasio / 10.000 pddk
1.	Payakumbuh	38.128	1	0,3
2.	Akabiluru	29.028	2	0,7

No	Kecamatan	Jumlah Penduduk	Jumlah Puskesmas	Rasio / 10.000 pddk
3.	Luak	28.505	1	0,4
4.	Lareh Sago Halaban	39.052	2	0,5
5.	Situjuh Limo Nagari	23.747	1	0,4
6.	Harau	56.966	2	0,4
7.	Guguak	36.033	2	0,6
8.	Mungka	27.258	1	0,4
9.	Suliki	14.921	1	0,7
10.	Bukit Barisan	22.917	3	1,3
11.	Gunuang Omeh	14.241	1	0,7
12.	Kapur IX	28.151	2	0,7
13.	Pangkalan Koto Baru	29.428	3	1,0
		388.375	22	0,57

Selain Puskesmas, sarana lainnya adalah Puskesmas Pembantu, Polindes, Puskesmas Keliling dan kendaraan roda dua.

Tabel 6. Jumlah Sarana Kesehatan dan Kondisinya di Kab. Lima Puluh Kota Tahun 2022

No	Jenis Sarana	Jumlah	Kondisi				Keterangan
			Baik	Rusak Ringan	Rusak sedang	Rusak Berat	
1.	Puskesmas Pembantu	88	46	12	14	16	
2.	Poskesri	131	68	31	18	14	
3.	Puskesmas Keliling	46	27	13	0	6	

No	Jenis Sarana	Jumlah	Kondisi			Keterangan	
			Baik	Rusak Ringan	Rusak sedang		Rusak Berat
4.	Kendaraan Roda 2 Operasional	111	52	33	0	26	
5	Puskesmas Keliling Roda 2	5	5	0	0	0	

3.1.3 Sarana Kesehatan Menurut Kepemilikan

Selain Rumah Sakit dan Puskesmas, yang termasuk sarana pelayanan kesehatan adalah Rumah Bersalin, Balai Pengobatan/Klinik, Praktik Dokter Bersama, Praktik Dokter Perorangan, Praktik Pengobatan Tradisional, Unit Transfusi Darah dan sarana produksi dan distribusi kefarmasian. Semua sarana selain Rumah Sakit, Puskesmas, dan Klinik Pratama dikelola oleh swasta. Tahun 2022 terdapat 4 klinik pratama, 30 praktek mandiri dokter, 18 praktek mandiri dokter gigi, 1 praktek dokter spesialis perorangan, 40 praktek mandiri bidan, dan 1 laboratorium kesehatan.

3.1.4 Rumah Sakit dengan Kemampuan Gawat Darurat Level 1

Rumah Sakit di Kabupaten Lima Puluh Kota Tahun 2022 berjumlah 1 unit dan mempunyai kemampuan gawat darurat Level 1. Ketentuan umum pelayanan gawat darurat level 1 mengacu pada Permenkes Nomor 47 Tahun 2018 tentang Pelayanan Kegawatdaruratan.

3.2 Akses dan Mutu Pelayanan Kesehatan

3.2.1 Cakupan Jaminan Pemeliharaan Kesehatan

Sejak 1 Januari 2014 Pemerintah memberlakukan sistem Jaminan Kesehatan Nasional (JKN) bekerja sama dengan Badan Penyelenggara Jaminan Sosial. JKN adalah jaminan berupa perlindungan kesehatan agar peserta memperoleh manfaat pemeliharaan kesehatan dan perlindungan dalam memenuhi kebutuhan dasar kesehatan yang diberikan kepada setiap orang yang telah membayar iuran/ iurannya dibayar oleh Pemerintah.

Jaminan kesehatan merupakan bagian dari prioritas reformasi pembangunan kesehatan. Adanya regulasi yang mengatur tentang penatalaksanaan JKN adalah UU

No.40/2004 tentang SJSN, UU No.36/2009 tentang Kesehatan, UU No.24/2011 tentang BPJS, PP No.101/2012 tentang PBI dan Perpres No.12/2013 tentang Jaminan Kesehatan.

Tahun 2022 jumlah peserta JKN di Kabupaten Lima Puluh Kota sebanyak 327.994 jiwa, yang terdiri dari Penerima Bantuan Iuran (PBI) APBN 196.142 jiwa dan PBI APBD 27.313 jiwa. Untuk Non PBI adalah Pekerja Penerima Upah (PPU) 54.436 jiwa, Pekerja Bukan Penerima Upah (PBPUP)/mandiri 44.846 jiwa dan Bukan Pekerja (BP) 5.257 jiwa. Yang termasuk dalam kelompok pekerja penerima adalah PNS, POLRI, ASABRI, Perusahaan dan Swasta. Jumlah kepesertaan JKN ini meningkat jika dibandingkan dengan tahun 2021 sebanyak 310.462 jiwa

3.2.2 Jumlah Kunjungan Rawat Jalan, Rawat inap dan Kunjungan Gangguan Jiwa di Sarana Pelayanan Kesehatan

Kesehatan jiwa adalah program pelayanan kesehatan jiwa yang dilaksanakan oleh tenaga Puskesmas dengan didukung oleh peran serta masyarakat, dalam rangka mencapai derajat kesehatan jiwa masyarakat yang optimal melalui kegiatan pengenalan/deteksi dini gangguan jiwa, pertolongan pertama gangguan jiwa dan konseling jiwa. Sehat jiwa adalah perasaan sehat dan bahagia serta mampu menghadapi tantangan hidup, dapat menerima orang lain sebagaimana adanya dan mempunyai sikap positif terhadap diri sendiri dan orang lain di Puskesmas. Konseling kesehatan jiwa merupakan salah satu bentuk pelayanan kesehatan jiwa di Puskesmas.

Gangguan kesehatan jiwa bukan seperti penyakit lain yang bisa datang secara tiba-tiba tetapi lebih ke arah permasalahan yang terakumulasi dan belum dapat diadaptasi atau terpecahkan. Dengan demikian akibat pasti atau sebab yang melatar belakangi timbulnya suatu gangguan.

Jumlah Kunjungan rawat jalan adalah jumlah orang yang berkunjung kefasilitas kesehatan tingkat pertama dan fasilitas kesehatan rujukan tingkat lanjut milik pemerintah ataupun swasta untuk mendapatkan pelayanan kesehatan perseorangan yang meliputi observasi, diagnosa, pengobatan dan rehabilitasi medik tanpa tinggal di ruang rawat inap untuk pertama kalinya dalam waktu satu tahun tertentu. Kunjungan rawat jalan puskesmas termasuk kunjungan ke jaringan puskesmas, dalam dan luar gedung (puskesmas keliling, pustu, bidan desa, pemeriksaan anak sekolah, dsb).

Jumlah kunjungan rawat inap adalah jumlah orang yang berkunjung kefasilitas kesehatan tingkat pertama dan fasilitas kesehatan rujukan tingkat lanjut milik pemerintah ataupun swasta untuk mendapatkan pelayanan kesehatan perseorangan yang meliputi

observasi, diagnosa, pengobatan dan rehabilitasi medik dan tinggal diruang rawat inap untuk pertama kalinya dalam waktu satu tahun tertentu.

Kunjungan rawat jalan dan rawat inap sarana pelayanan kesehatan tingkat pertama di Kabupaten Lima Puluh Kota Tahun 2022 telah diakumulasikan dari kunjungan rawat jalan ke Puskesmas. Jumlah kunjungan rawat jalan Fasilitas Kesehatan Tingkat Pertama pada tahun 2022 adalah 145.965 orang terdiri dari 57.360 orang kunjungan laki-laki dan 88.605 orang perempuan. Kunjungan rawat inap sebanyak 1.279 orang (453 orang laki-laki, 826 orang perempuan) dan kunjungan jiwa sebanyak 2.615 orang (1.514 orang laki-laki dan 1.101 orang perempuan).

Sementara itu kunjungan rawat jalan pada fasilitas Pelayanan Kesehatan Tingkat Lanjut di RSUD di Kabupaten Lima Puluh Kota tahun 2022 sebanyak 30.478 orang (13.289 orang laki-laki dan 17.189 orang perempuan). Kunjungan Rawat inap sebanyak 3.331 orang (1.449 orang laki-laki dan 1.882 orang perempuan) dan kunjungan gangguan jiwa sebanyak 736 orang (427 orang laki-laki dan 309 orang perempuan).

3.2.3 Ketersediaan obat difasilitas kesehatan.

Kabupaten Lima Puluh Kota sampai tahun 2022 mempunyai Puskesmas sebanyak 22 buah yang tersebar di 13 kecamatan. Puskesmas terbagi atas dua dalam hal pemberian pelayanan, yaitu Puskesmas Non rawatan 17 buah dan Puskesmas rawatan 5 buah. Untuk lebih mendekatkan lagi Puskesmas dengan masyarakat terdapat 87 buah Puskesmas Pembantu dan 158 buah Poskesri.

Untuk ketersediaan obat baik di Puskesmas maupun dijaringannya dipenuhi melalui pengadaan obat dengan dana bersumber dari APBD Kabupaten Lima Puluh Kota dan Dana DAK. Obat yang tersedia di Puskesmas dan jaringannya adalah obat-obatan untuk pelayanan kesehatan dasar. Secara umum kebutuhan obat di Puskesmas sudah terpenuhi, hanya beberapa jenis yang tingkat ketersediaanya dibawah 100 %.

3.2.3. Angka Kematian Pasien di Rumah Sakit

Angka kematian pasien Rumah Sakit dapat dinilai dengan GDR (Gross Death Rate) dan NDR (Net Death Rate). GDR adalah angka kematian umum untuk tiap-tiap 1.000 pasien keluar dan NDR adalah angka kematian \geq 48 jam setelah dirawat untuk tiap-tiap 1.000 pasien keluar

Angka GDR Pada Tahun 2022 sebesar 19,6 angka ini lebih kecil dari tahun 2021 sebesar 69,8 dan NDR sebesar 11,4 angka ini lebih kecil dari tahun 2021 sebesar 29,2.

3.2.4 Indikator Kinerja Pelayanan di Rumah Sakit

Kinerja pelayanan di Rumah Sakit dapat dinilai dengan 4 indikator, yaitu BOR, BTO, TOI dan ALOS. BOR adalah persentase pemakaian tempat tidur pada satu satuan waktu tertentu. BTO adalah frekuensi pemakaian tempat tidur pada satu periode, berapa kali tempat tidur dipakai dalam satu satuan waktu (biasanya dalam periode 1 tahun), indikator ini memberikan tingkat efisiensi pada pemakaian tempat tidur. TOI adalah rata-rata hari tempat tidur tidak ditempati dari saat terisi ke saat terisi berikutnya. ALOS adalah rata-rata lama rawat (dalam satuan hari) seorang pasien.

BOR Rumah Sakit di Kabupaten Lima Puluh Kota tahun 2022 adalah 13,0 %, angka ini menurun jika dibandingkan dengan Tahun 2021 yaitu sebesar 22%. Sementara nilai parameter BOR yang ideal adalah 60-85%. Indikator BTO Tahun 2022 adalah 25,3 kali, angka ini meningkat jika dibandingkan dengan Tahun 2021 sebesar 24,4 kali. Angka ideal dalam satu tahun yaitu satu tempat tidur rata-rata dipakai 40-50 kali. Indikator TOI pada Tahun 2022 yaitu 13 hari, meningkat jika dibandingkan dengan tahun 2021 11,7 hari. Angka ideal tempat tidur kosong tidak terisi adalah pada kisaran 1-3 hari. Indikator ALOS pada tahun 2022 adalah 2 hari, jumlah ini menurun dari angka tahun 2021 yaitu 3,3 hari, sedangkan secara umum nilai ALOS yang ideal antara 6-9 hari.

3.3 Upaya Kesehatan Berbasis Masyarakat (UKBM)

Upaya peningkatan derajat kesehatan masyarakat dilakukan dengan menerapkan berbagai pendekatan, termasuk di dalamnya dengan melibatkan potensi masyarakat. Hal ini sejalan dengan konsep pemberdayaan pengembangan masyarakat.

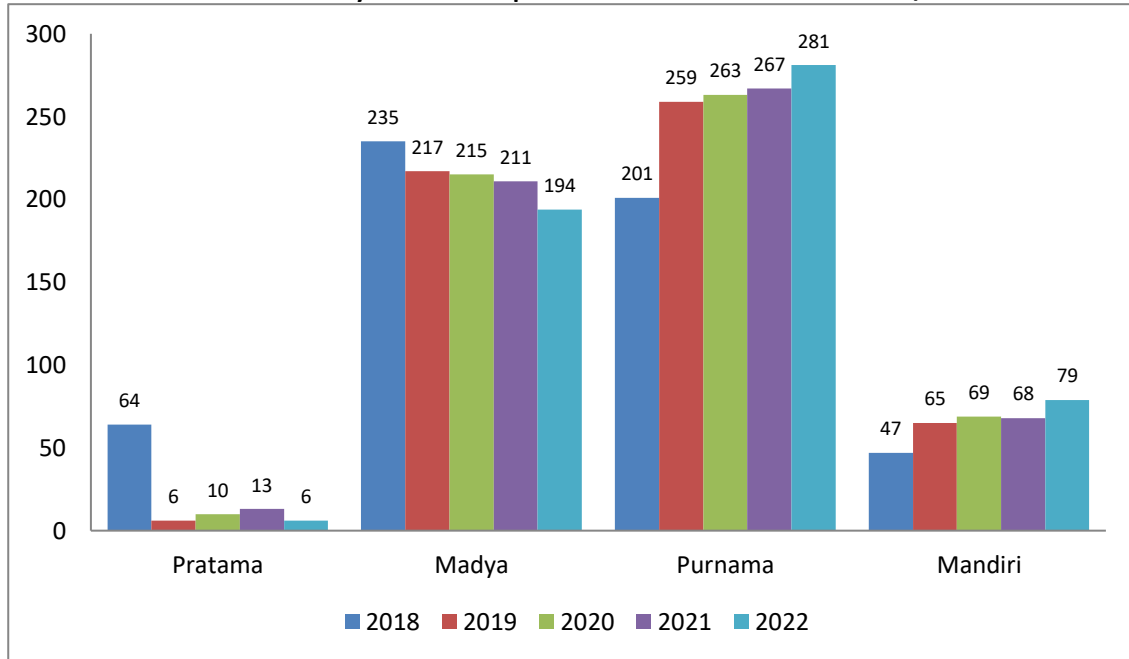
3.3.1 Posyandu

Posyandu merupakan kependekan dari Pos Pelayanan Terpadu. Kegiatan di Posyandu merupakan kegiatan nyata yang melibatkan partisipasi masyarakat dalam upaya pelayanan kesehatan dari masyarakat, oleh masyarakat dan untuk masyarakat yang dilaksanakan oleh kader-kader kesehatan yang telah mendapat pendidikan dan pelatihan dari puskesmas mengenai pelayanan kesehatan dasar. Posyandu ini terbagi atas 4 strata yaitu Pratama, Madya, Purnama dan Mandiri

Pada Tahun 2022 Kabupaten Lima Puluh Kota mempunyai Posyandu sebanyak 560 posyandu. Jumlah ini meningkat jika dibandingkan tahun 2021 yang berjumlah 559 posyandu.

Berdasarkan Stratanya, Posyandu Pratama berjumlah 6 buah, Posyandu Madya 194 buah, Posyandu Purnama 281 buah dan Posyandu Mandiri 79 buah. Dari keseluruhan Posyandu yang ada, jumlah Posyandu yang aktif adalah 360 posyandu (64,3%).

Grafik 2. Strata Posyandu di Kabupaten Lima Puluh Kota Tahun 2018 s/d 2022



3.3.2 Poskesri

Poskesri merupakan upaya kesehatan bersumber daya masyarakat yang dibentuk di nagari dalam rangka mendekatkan penyediaan pelayanan kesehatan dasar bagi masyarakat nagari, dengan kata lain salah satu wujud upaya untuk mempermudah akses masyarakat terhadap pelayanan kesehatan. Kegiatan utama poskesri yaitu pengamatan dan kewaspadaan dini (surveilans perilaku berisiko, lingkungan dan masalah kesehatan lainnya), penanganan kegawatdaruratan kesehatan dan kesiapsiagaan terhadap bencana serta pelayanan kesehatan. Pelayanan yang diberikan poskesri juga mencakup tempat pertolongan persalinan dan pelayanan KIA. Poskesri merupakan salah satu indikator sebuah nagari disebut Desa/Nagari Siaga. Tahun 2022 Poskesri yang ada di Kabupaten Lima Puluh Kota berjumlah 158 buah.

3.3.3 Nagari Siaga dan Posbindu

Konsep Nagari siaga adalah membangun suatu sistem disuatu desa yang bertanggung jawab memelihara kesehatan masyarakat itu sendiri dibawah bimbingan satu orang bidan

dan 2 orang kader desa, disamping itu juga dilibatkan berbagai pengurus desa untuk mendorong peran serta masyarakat dalam program kesehatan seperti posyandu dan imunisasi.

Posbindu merupakan upaya kesehatan berbasis bersumberdaya masyarakat (UKBM) dalam pencegahan dan pengendalian Penyakit Tidak Menular (PTM) melalui kegiatan skrining kesehatan/ deteksi dini faktor resiko PTM, intervensi/ modifikasi faktor resiko PTM serta monitoring dan tindak lanjut faktor resiko PTM bersumberdaya masyarakat secara rutin dan berkesinambungan.

Untuk kegiatan pelayanan penyakit tidak menular terdapat 272 sarana Posbindu, artinya setiap nagari telah memiliki Pos Pelayanan Terpadu sehingga diharapkan penyakit tidak menular di masyarakat dapat dimonitor dan mempunyai wadah untuk pelayanan kesehatan.

3.4 Tenaga Kesehatan

Tenaga Kesehatan yang ada di Puskesmas, RSUD Suliki dan Dinas Kesehatan Kabupaten Lima Puluh Kota berjumlah 18 orang Dokter spesialis, 80 orang Dokter umum, 35 orang Dokter gigi, Perawat 310 orang, Bidan 446 orang, Kesehatan Masyarakat 42 orang, Kesehatan Lingkungan 27 orang, Gizi 36 orang, Ahli Laboratorium Medik 44 orang, Tenaga teknis Biomedika lainnya 24 orang, Keterampilan Fisik 4 orang, Keteknisian Medis 76 orang, Kefarmasian 89 orang dan Tenaga Penunjang/ Pendukung Kesehatan 196 orang.

3.5 Pembiayaan Kesehatan

Pembiayaan Kesehatan termasuk gaji Kabupaten Lima Puluh Kota tahun 2022 bersumber dari APBD Kabupaten Lima Puluh Kota , APBN berupa Dana Alokasi Khusus (DAK) yang masuk dalam APBD Kabupaten Lima Puluh Kota. Anggaran untuk dinas kesehatan tahun 2022 adalah 9.98 %dari total APBD Kabupaten Lima Puluh Kota, belum sesuai dengan amanat UU No. 36 tahun 2009 tentang kesehatan yang menyatakan bahwa Anggaran untuk kesehatan 10 % dari total APBD diluar gaji.

BAB IV

UPAYA KESEHATAN

Dalam Permenkes No.43 Tahun 2019 tentang Puskesmas, disebutkan bahwa Upaya kesehatan terdiri atas dua unsur utama, yaitu upaya kesehatan masyarakat dan upaya kesehatan perseorangan. Upaya kesehatan masyarakat adalah setiap kegiatan untuk memelihara dan meningkatkan kesehatan serta mencegah dan menanggulangi timbulnya masalah kesehatan dengan sasaran keluarga, kelompok dan masyarakat. Sedangkan upaya kesehatan perseorangan adalah suatu kegiatan dan/ atau serangkaian kegiatan pelayanan kesehatan yang ditujukan untuk peningkatan, pencegahan dan penyembuhan penyakit, pengurangan penderitaan akibat penyakit dan meulihkan kesehatan perseorangan.

Situasi upaya kesehatan masyarakat di Kabupaten Lima Puluh Kota pada tahun 2022 dapat diuraikan sebagai berikut :

4.1 Pelayanan Kesehatan Keluarga

4.1.1 Kesehatan Ibu

4.1.1.1 Angka Kematian Ibu

Kematian Ibu adalah kematian perempuan selama kehamilan atau dalam periode 42 hari setelah berakhirnya kehamilan akibat semua sebab yang terkait dengan atau diperberat oleh kehamilan atau penanganannya tetapi bukan disebabkan oleh kecelakaan, bencana, cedera atau bunuh diri.

Kematian Ibu juga menjadi salah satu indikator penting dalam menentukan derajat kesehatan masyarakat. Kematian Ibu dapat digunakan dalam pemantauan kematian terkait dengan kehamilan. Indikator ini dipengaruhi status kesehatan secara umum, pendidikan dan pelayanan selama kehamilan dan melahirkan. Sensitifitas AKI terhadap perbaikan pelayanan kesehatan menjadikannya indikator keberhasilan pembangunan sektor kesehatan, baik dari sisi aksesibilitas maupun kualitas.

Kasus kematian Ibu meliputi kematian ibu selama kehamilan, persalinan dan ibu nifas yang disebabkan oleh kehamilan, persalinan dan nifas atau pengelolaannya tetapi bukan karena sebab-sebab lain seperti kecelakaan, terjatuh, dll di setiap 100.000 kelahiran hidup.

Angka Kematian Ibu di Kabupaten Lima Puluh Kota tahun 2022 sebanyak 11 kasus dari 5.350 kelahiran hidup (205,6/100.000 KH), artinya terdapat 205-206 ibu meninggal dalam

100.000 jumlah kelahiran hidup. Penyebab kematian ibu di Kabupaten Lima Puluh Kota pada tahun 2022 dapat kita lihat pada tabel berikut ini:

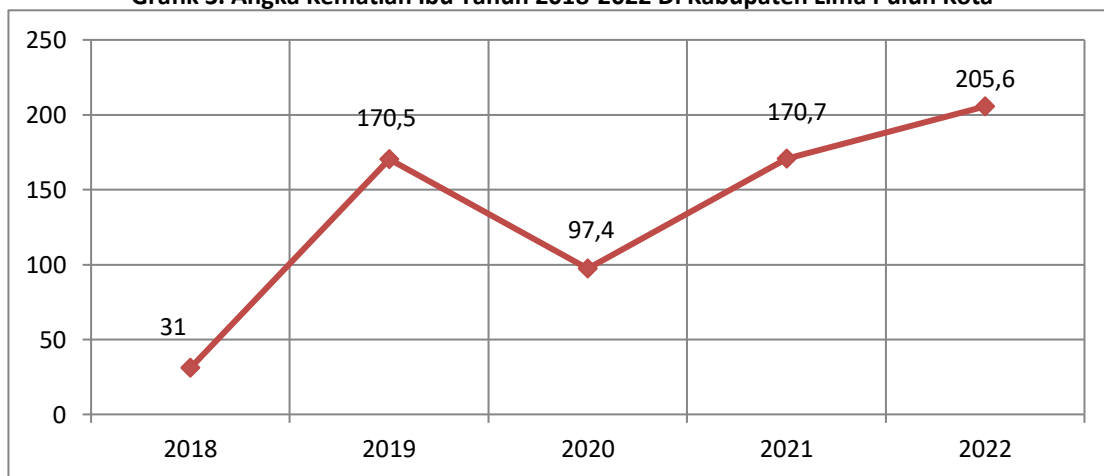
Tabel 7. Penyebab Kematian Ibu di Kabupaten Lima Puluh Kota Tahun 2022

No	Penyebab	Jumlah	Keterangan
1	Pendarahan	3	
2	Hipertensi dalam kehamilan	4	
4	Dan lain-lain	4	
Jumlah		11	

Sumber : Seksi Kesga dan Gizi

Adapun kematian ibu tahun 2022 mengalami peningkatan bila dibandingkan pada tahun 2021 dengan jumlah kematian ibu 10 orang dari jumlah kelahiran sebanyak 5.857 kelahiran hidup (170,7/100.000 KH). Bila dibandingkan dengan angka kematian ibu tingkat nasional sebesar 305 per 100.000 kelahiran hidup berdasarkan Survei Antar Sensus (SUPAS) tahun 2015 , maka angka kematian ibu di Kabupaten Lima Puluh Kota Jauh lebih rendah. Angka kematian ibu dalam lima tahun dapat dilihat pada grafik berikut :

Grafik 3. Angka Kematian Ibu Tahun 2018-2022 Di Kabupaten Lima Puluh Kota



Sumber: Sie Kesga dan Gizi

Upaya percepatan penurunan AKI dapat dilakukan dengan menjamin agar setiap ibu mampu mengakses pelayanan kesehatan ibu yang berkualitas, seperti pelayanan kesehatan ibu hamil, pertolongan persalinan oleh tenaga kesehatan terlatih di fasilitas pelayanan kesehatan, perawatan pasca persalinan bagi ibu dan bayi, perawatan khusus dan jika terjadi komplikasi, kemudahan mendapatkan cuti hamil dan melahirkan, dan pelayanan keluarga berencana serta peningkatan kualitas kinerja bidan desa dengan pelatihan Asuhan Persalinan

Normal (APN) dan pertemuan dengan melibatkan Dokter spesialis Kebidanan dan kalakarya ibu hamil ditingkat Puskesmas.

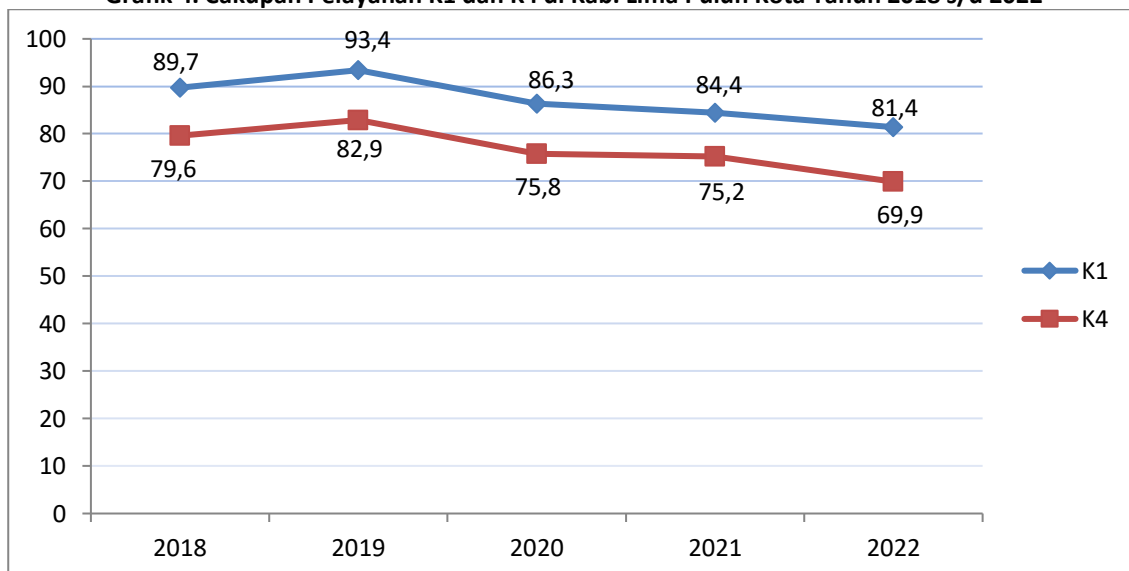
4.1.1.2 Cakupan Kunjungan K1 dan K4

Penilaian terhadap pelaksanaan pelayanan kesehatan ibu hamil dapat dilakukan dengan melihat cakupan K1 dan K4. Cakupan K1 adalah jumlah ibu hamil yang telah memperoleh pelayanan antenatal pertama kali oleh tenaga kesehatan dibandingkan jumlah sasaran ibu hamil di satu wilayah kerja pada kurun waktu satu tahun. Sedangkan cakupan K4 adalah jumlah ibu hamil yang telah memperoleh pelayanan antenatal sesuai dengan standar paling sedikit empat kali sesuai jadwal yang dianjurkan di tiap trimester dibandingkan jumlah sasaran ibu hamil di satu wilayah kerja pada kurun waktu satu tahun.

PWS KIA bertujuan untuk memantau secara berkesinambungan pelayanan kesehatan ibu hamil, dari mulai ANC sampai persalinannya serta kesehatan anaknya. Pemantauan yang dilakukan adalah pemantauan K1, K4, Deteksi Resti oleh tenaga kesehatan/masyarakat, Kunjungan Neonatus, Persalinan oleh tenaga kesehatan, dan persalinan yang ditolong dukun

Target pencapaian program untuk K1 = 100 % dan K4 = 100 %. Tahun 2022 ibu hamil yang ada di Kab. Lima Puluh Kota sebanyak 7.847 orang dengan capaian K1 sebanyak 6.384 orang (81,4%) dan K4 sebanyak 5.484 orang (69,9%).

Grafik 4. Cakupan Pelayanan K1 dan K4 di Kab. Lima Puluh Kota Tahun 2018 s/d 2022

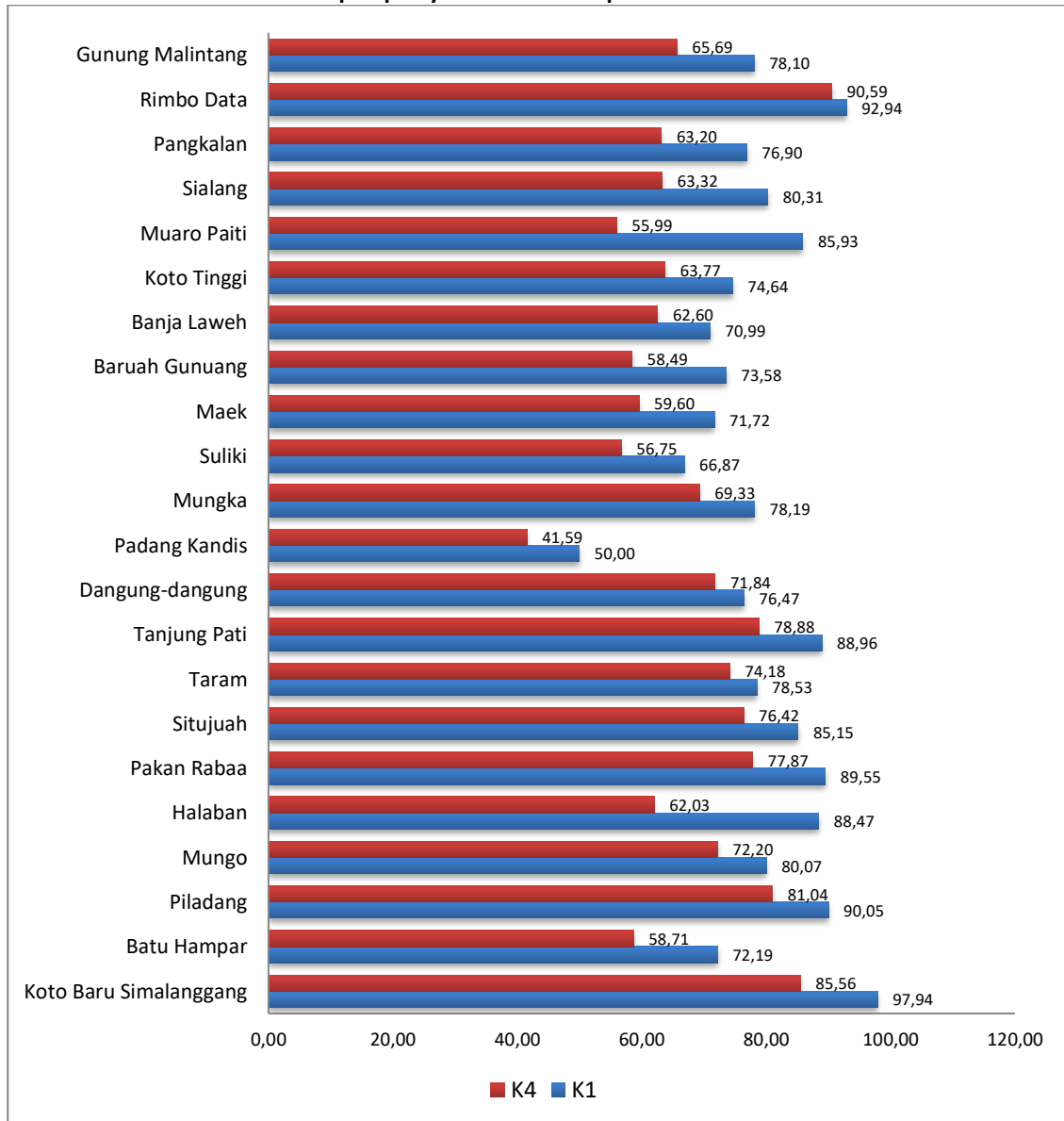


Sumber : Seksi Kesga dan Gizi

Rendahnya cakupan K1 dan K4 di Kabupaten Lima Puluh Kota harus menjadi perhatian baik oleh puskesmas sebagai ujung tombak pelayanan kesehatan ibu, maupun oleh Dinas

Kesehatan yang menjadi penanggung jawab pembangunan bidang kesehatan di tingkat kabupaten, hal ini karena pelayanan antenatal ini sangat penting untuk deteksi dini faktor resiko dan komplikasi saat persalinan.

Grafik 5. Cakupan pelayanan K1 dan K4 per Puskesmas Tahun 2022



Sumber : Seksi Kesga dan Gizi

Dari 22 puskesmas tidak ada puskesmas yang mencapai target K4 (100%) dan K1(100%) Dari gambar tersebut diatas dapat dilihat bahwa pada masing-masing puskesmas angka drop out K1-K4 umumnya cukup tinggi, terutama Puskesmas Taram, dari data terlihat bahwa drop out K1-K4 Puskesmas Muaro Paiti sebesar 29,9 %. Indikator K4 ini diperlukan untuk mengukur

kemampuan manajemen program KIA dalam melindungi ibu hamil sehingga kesehatan janin terjamin melalui penyediaan pelayanan antenatal.

4.1.1.3 Cakupan Imunisasi Td pada Ibu Hamil

Vaksin Td ibu hamil dilakukan untuk mencegah penyakit tetanus, difteri pada ibu hamil dan janin. Idealnya, imunisasi ini sebaiknya dilakukan ketika ibu memasuki trimester tiga. Namun, Td tetap bisa didapatkan ibu hamil antara 27-36 minggu usia kehamilan. Cakupan Imunisasi Td pada ibu hamil pada tahun 2022 dibandingkan tahun 2021 dapat dilihat dari tabel berikut :

Tabel 8. Cakupan Imunisasi Td pada ibu hamil pada tahun 2022 dan 2021

No	Tahun	Sasaran	Td1	Td2	Td3	Td4	Td5	Td2+
1	2021	7.875 orang	2,2%	5,9%	10,1%	10,0%	12,2 %	38,2%
2	2022	7.847 orang	1,2%	4,2%	7,7%	8,6%	6,4%	26,9%

Secara keseluruhan, cakupan di tahun 2022 lebih kecil dibanding tahun 2021.

4.1.1.4 Persentase Ibu Hamil yang Mendapatkan Tablet Tambah Darah

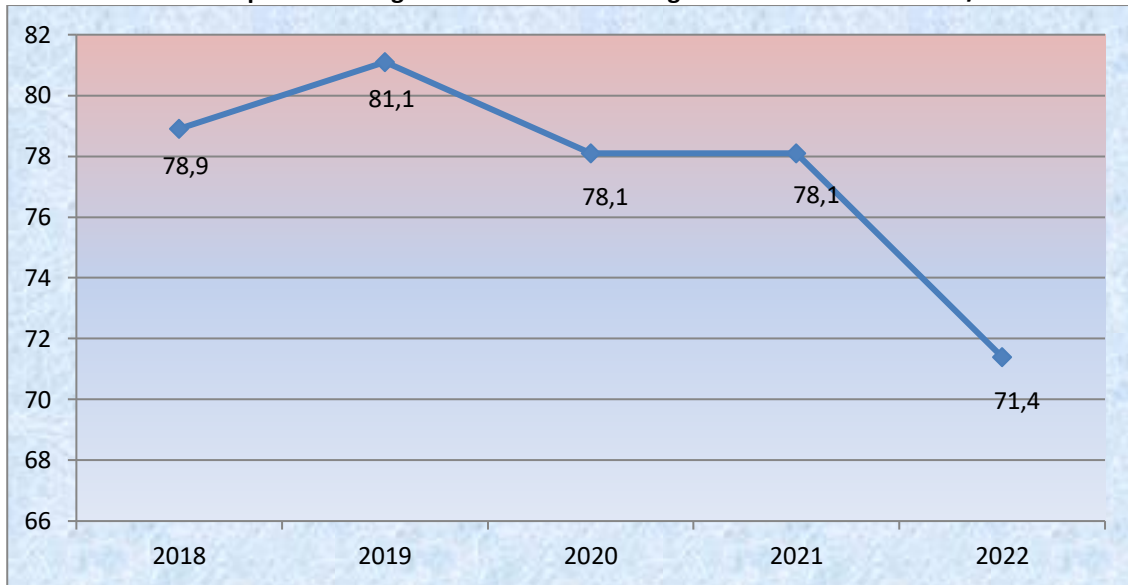
Untuk mencegah terjadinya Anemia pada ibu hamil, dilakukan pendistribusian tablet Tambah Darah (90 tablet) pada ibu hamil selama tiga bulan. Pada tahun 2022 dari 7.847 orang ibu hamil, yang mendapat TTD (90 tablet) sebanyak 5.482 orang atau 69,9 %. Capaian ini jika dibandingkan dengan capaian tahun 2021 mengalami penurunan dimana ibu hamil yang mendapat TTD (90 tablet) sebanyak 75,2 %

4.1.1.5 Cakupan Pertolongan Persalinan oleh Tenaga Kesehatan

Pada masa persalinan, komplikasi dan kematian ibu maternal serta bayi baru lahir sering terjadi, hal ini disebabkan salah satunya oleh pertolongan persalinan yang tidak dilakukan oleh tenaga kesehatan yang profesional. Upaya peningkatan cakupan persalinan perlu dilakukan melalui upaya pelaksanaan program unggulan kesehatan ibu, diantaranya adalah kemitraan Bidan Dukun, peningkatan persalinan di fasilitas pelayanan kesehatan melalui jaminan program persalinan, model rumah tunggu di Kabupaten dengan Puskesmas di daerah terpencil untuk pencegahan terhadap komplikasi yang terjadi selama persalinan,

revitalisasi Bidan Koordinator melalui pelaksanaan supervisi fasilitatif untuk peningkatan mutu dan kualitas surveilans kesehatan ibu melalui pelaksanaan Pemantauan Wilayah Setempat Kesehatan Ibu dan Anak (PWS-KIA).

Grafik 6. Cakupan Pertolongan Persalinan oleh Tenaga Kesehatan Tahun 2018 s/d 2022



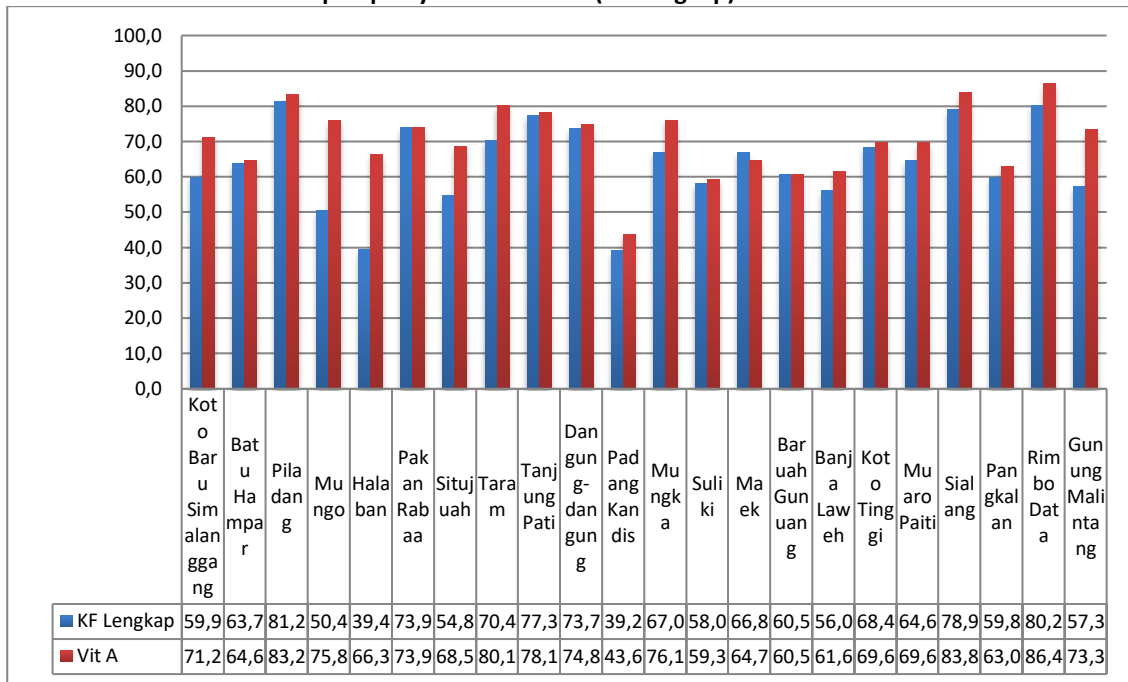
Sumber : Seksi Kesga dan Gizi

Cakupan Persalinan yang ditolong oleh tenaga kesehatan menunjukkan penurunan dibandingkan dengan tahun 2021, ini menunjukkan adanya Bumil yang belum bersalin dari 7.847 Bumil baru 5.347 orang Bumil yang sudah melahirkan.

4.1.1.6 Cakupan Pelayanan Kesehatan Ibu Nifas (KF3) dan Ibu Nifas yang mendapatkan Vitamin A

Pelayanan kesehatan ibu nifas adalah pelayanan kesehatan sesuai standar pada ibu mulai 6 jam sampai 42 hari pasca persalinan oleh tenaga kesehatan. Pelayanan kesehatan ibu nifas yang diberikan antara lain : 1) pemeriksaan tekanan darah nadi, respirasi dan suhu; 2) pemeriksaan tinggi fundus uteri; 3) pemeriksaan lochia dan pengeluaran per vaginam lainnya; 4) pemeriksaan payudara dan anjuran ASI eksklusif 6 bulan; 5) pemberian kapsul Vitamin A 200.00 IU sebanyak 2 kali; dan 6) pelayanan KB pasca persalinan.

Grafik 7. Cakupan pelayanan ibu Nifas (KF Lengkap) dan Vit A Tahun 2022



Sumber : Seksi Kesga dan Gizi

Dari grafik dapat diketahui bahwa cakupan pelayanan ibu nifas tertinggi ada di Puskesmas Piladang sebesar 81,2% dan terendah di Puskesmas Padang Kandis sebesar 39,2% cakupan untuk Kab. Lima Puluh Kota adalah 64,1% di tahun 2022. Cakupan ibu nifas mendapat vitamin A tertinggi di Puskesmas Rimbo Data sebesar 86,4% dan terendah di Puskesmas Padang Kandis sebesar 43,6% untuk cakupan Kab. Lima Puluh Kota pada angka 71,4 %.

4.1.1.7 Cakupan Komplikasi Kebidanan yang Ditangani

Komplikasi pada proses kehamilan, persalinan dan nifas juga merupakan salah satu penyebab kematian ibu dan kematian bayi. Komplikasi kebidanan adalah kesakitan pada ibu hamil, ibu bersalin, ibu nifas, dan atau janin dalam kandungan, baik langsung maupun tidak langsung, termasuk penyakit menular dan tidak menular yang dapat mengancam jiwa ibu dan atau janin. Sebagai upaya menurunkan angka kematian ibu dan kematian bayi maka dilakukan pelayanan/penanganan komplikasi kebidanan. pelayanan/penanganan komplikasi kebidanan adalah pelayanan kepada ibu hamil, bersalin, atau nifas untuk memberikan perlindungan dan penanganan definitif sesuai standar oleh tenaga kesehatan kompeten pada tingkat pelayanan dasar dan rujukan.

Pada tahun 2022 Penanganan komplikasi kebidanan sebanyak 1.345 (85,70%) dari 1.569 perkiraan ibu hamil dengan komplikasi. Cakupan ini lebih tinggi dari tahun 2021 yakni

penanganan komplikasi kebidanan sebanyak 1.117 (70,9%) dari 1.575 perkiraan ibu hamil dengan komplikasi.

4.1.1.8 Persentase KB Aktif dan KB Pasca Persalinan

KB merupakan salah satu strategi untuk mengurangi kematian ibu khususnya ibu dengan 4T; terlalu muda melahirkan (dibawah 20 tahun), terlalu sering melahirkan, terlalu dekat jarak melahirkan, dan terlalu tua melahirkan (diatas usia 35 tahun). Selain itu, program KB juga bertujuan untuk meningkatkan kualitas keluarga agar dapat timbul rasa aman, tentram dan harapan masa depan yang lebih baik dalam mewujudkan kesejahteraan lahir dan kebahagiaan batin.

Pasangan usia subur adalah pasangan suami istri yang istrinya berumur 15-49 tahun. Pada Tahun 2022, Pasangan Usia Subur (PUS) Kabupaten Lima Puluh Kota berjumlah 67.180 jiwa. KB aktif adalah akseptor yang sedang memakai kontrasepsi. Pada tahun 2022 jumlah peserta KB aktif sebanyak 42.712 orang (63,6%).

Tabel 9. Cakupan peserta KB Aktif berdasarkan jenis Kontrasepsi Tahun 2021 dan 2022

No	Tahun	Sasaran	Kondom	Suntik	Pil	AKDR	MOP	MOW	Implan
1	2021	54.855	2.347 (5,8%)	19.655 (48,6%)	6.537 (16,2%)	4.229 (10,5%)	352 (0,9%)	1.409 (3,5%)	5.938 (14,7%)
2	2022	67.180	2.249 (5,3%)	21.248 (49,7%)	7.158 (16,8%)	4.556 (10,7%)	97 (0,2%)	1.532 (3,6%)	5.872 (13,7%)

Sumber: Seksi Kesga dan Gizi

Pada tahun 2022 jumlah peserta KB pasca persalinan sebanyak 1.533 ibu bersalin.

Tabel 10. Cakupan peserta KB Pasca persalinan berdasarkan jenis Kontrasepsi Tahun 2021 dan 2022

No	Tahun	Sasaran	Kondom	Suntik	Pil	AKDR	MOP	MOW	Implan
1	2021	7.517	97 (5,1%)	961 (50,2%)	194 (10,1%)	262 (13,7%)	0 (0%)	34 (1,8%)	366 (19,1%)
2	2022	7.279	76 (5,0%)	719 (46,9%)	162 (10,6%)	261 (17,0%)	0 (0%)	30 (2,0%)	285 (18,6%)

Cakupan KB pasca persalinan untuk Kabupaten Lima Puluh Kota Tahun 2022 sebesar 21,1% (1.533 orang) dari sasaran 7.279 orang Ibu bersalin.

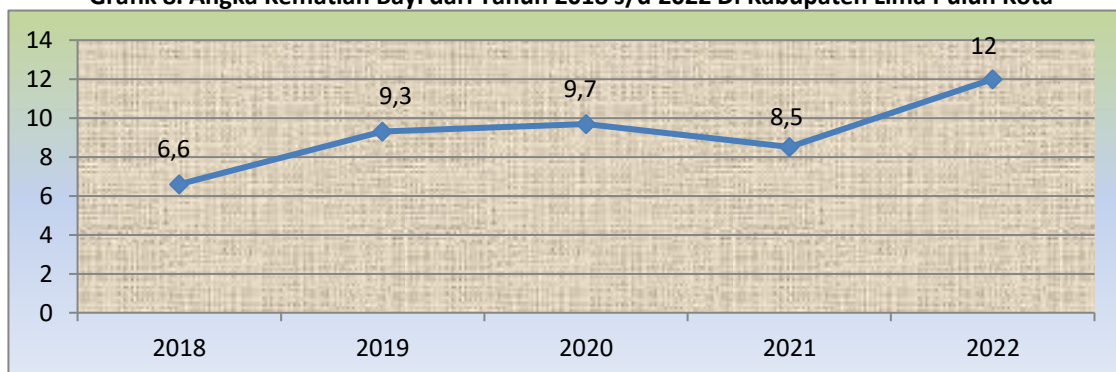
4.1.2 Kesehatan Anak

4.1.2.1 Angka Kematian Bayi (AKB)

Angka Kematian Bayi dapat didefinisikan sebagai banyaknya bayi yang meninggal sebelum mencapai usia 1 tahun yang dinyatakan dalam 1.000 kelahiran hidup pada tahun yang sama. Kematian bayi dapat dikelompokkan menjadi bayi lahir mati, kematian 0-7 hari (Perinatal), kematian 8-28 hari (Neonatal) dan kematian 1-12 bulan.

Angka kematian bayi (AKB) di Kabupaten Lima Puluh Kota tahun 2022 adalah 12,0/1.000 Kelahiran Hidup (64 jiwa). Angka ini lebih tinggi dibandingkan tahun 2021 adalah 8,5/1.000 kelahiran hidup (50 jiwa). Wilayah kerja yang memiliki jumlah angka kematian bayi tertinggi adalah Puskesmas Tanjung Pati sebesar 1,3 per 1000 KLH (7 Kematian Bayi dengan KLH 5.350 jiwa).

Grafik 8. Angka Kematian Bayi dari Tahun 2018 s/d 2022 Di Kabupaten Lima Puluh Kota



Sumber : Sie Kesga dan Gizi

Pada grafik diatas dapat dilihat trend angka kematian bayi dari tahun 2018 – 2022. Dari grafik tersebut dapat kita lihat adanya penurunan dan peningkatan angka kematian bayi dalam kurun waktu 5 tahun terakhir. Namun secara nasional AKB Kabupaten Lima Puluh Kota masih dibawah target nasional yaitu 24 per 1000 KLH dan hasil Survey Demografi dan

Kesehatan Indonesia (SDKI) tahun 2017 menunjukkan Angka Kematian Bayi (AKB) 24 per 1.000 kelahiran.

Penyebab kematian bayi di Kabupaten Lima Puluh Kota pada tahun 2022 dapat kita lihat pada tabel berikut ini:

Tabel 11. Penyebab Kematian Bayi di Kabupaten Lima Puluh Kota Tahun 2022

No	Penyebab	Jumlah	Keterangan
1	BBLR	16	
2	Asfiksia	9	
3	Kelainan Kongenital	5	
3	Pneumonia	5	
4	Diare	1	
5	Kelainan Kongenital jantung	3	
6	Kelainan Kongenital lainnya	2	
7	Meningitis	2	
8	Dan lain-lain	21	
Jumlah		64	

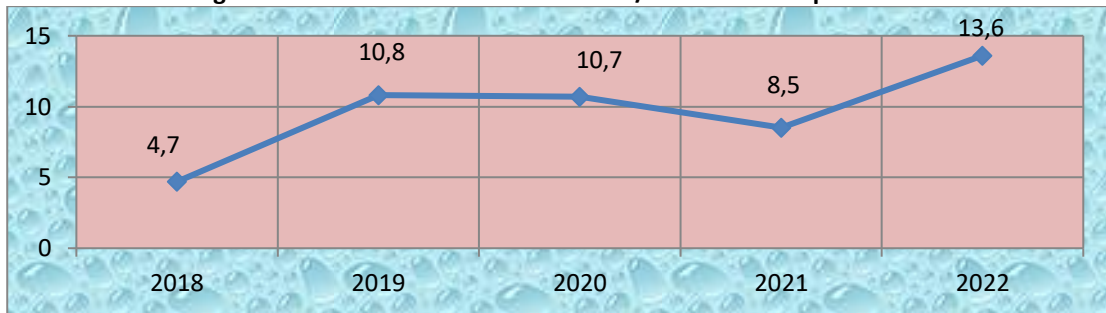
Sumber : Sie Kesga dan Gizi

Dari data tersebut diatas dapat kita lihat bahwa BBLR menjadi penyebab kematian bayi terbanyak dengan jumlah kasus 16 dari 64 kasus kematian bayi. BBLR adalah bayi yang lahir dengan berat badan lebih rendah dari berat badan bayi rata-rata. Bayi dinyatakan mengalami BBLR jika beratnya kurang dari 2,5 kilogram, sedangkan berat badan normal bayi yaitu di atas 2,5 atau 3 kilogram.

4.1.2.2 Angka Kematian Balita (AKABA)

Kematian Balita adalah kematian yang terjadi pada anak usia 12-59 bulan tetapi bukan disebabkan oleh kecelakaan, bencana, cedera atau bunuh diri. AKABA kabupaten Lima Puluh Kota pada tahun 2022 adalah 13,6 per 1.000 kelahiran hidup atau sebanyak 73 orang. Dari grafik berikut dapat dilihat AKABA dalam lima tahun.

Grafik 9. Angka Kematian Balita dari Tahun 2018 s/d 2022 Di Kabupaten Lima Puluh Kota



Sumber Sie Kesga dan Gizi

Tahun 2022 terdapat 73 kasus kematian Balita dengan perhitungan angka kematian 13,6 per 1.000 Kelahiran Hidup, dimana kematian balita laki-laki (49 orang) dan balita perempuan (24 orang). Kasus kematian balita ini mengalami peningkatan jika dibanding tahun 2021 (50 orang). Berdasarkan survey SKDI tahun 2007 Angka Kematian Balita Tingkat Nasional sebesar 44 per 1000 kelahiran hidup.

4.1.2.3 Cakupan Komplikasi Neonatal yang Ditangani

Sementara itu cakupan neonatus dengan komplikasi yang ditangani tahun 2022 sebanyak 473 (58,9%) dari 803 perkiraan neonatal komplikasi. Cakupan ini menurun jika dibandingkan tahun 2021 yakni 499 (56,8%) dari 879 perkiraan neonatal komplikasi.

4.1.2.4 Persentase Berat Badan Bayi Lahir Rendah (BBLR)

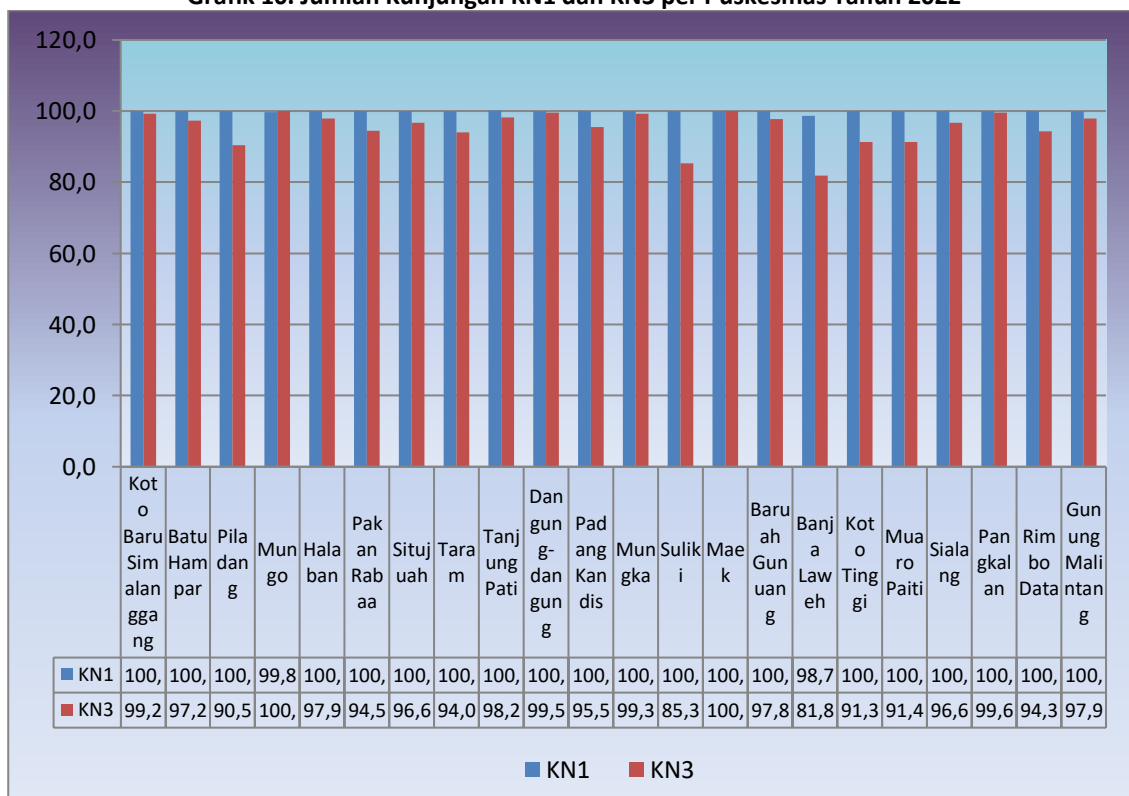
Berat bayi lahir rendah adalah bayi yang lahir dengan berat badan kurang dari 2500 gr. Dari 5.350 bayi yang ditimbang pada tahun 2022 ditemukan 168 orang (3,1%) BBLR terdiri dari 86 bayi laki-laki dan 82 bayi perempuan. Jika dibandingkan dengan tahun 2021 terjadi peningkatan yakni ditemukan 147 orang (2,5%) BBLR terdiri dari 92 bayi laki-laki dan 55 bayi perempuan dari 5.793 bayi yang ditimbang. Adapun penyebab terjadinya BBLR adalah lahir prematur; terlahir dari ibu yang mengalami masalah kesehatan selama hamil seperti pre eklamsi, tekanan darah tinggi, kekurangan gizi; infeksi selama kehamilan; adanya cacat bawaan pada bayi; terlahir dari ibu dengan berat badan kurang selama hamil; usia ibu saat hamil < 17 tahun dan > 35 tahun; kehamilan kembar.

4.1.2.5 Cakupan Kunjungan Neonatus

Cakupan kunjungan Neonatal pertama atau KN1 merupakan indikator yang menggambarkan upaya kesehatan yang dilakukan untuk mengurangi resiko kematian pada periode neonatal yaitu 6-48 jam setelah lahir. Selain K1, indikator yang menggambarkan pelayanan kesehatan bagi neonatal adalah kunjungan Neonatal Lengkap (KN4) yang mengharuskan agar setiap bayi baru lahir memperoleh pelayanan kunjungan neonatal minimal tiga kali sesuai standar di satu wilayah tertentu pada kurun waktu satu tahun.

Untuk kunjungan Neonatus 1 kali (KN1) adalah kunjungan neonatal pertama pada 6-48 jam setelah lahir sesuai dengan standar dan Kunjungan neonatal 3 (KN3) adalah pelayanan kunjungan neonatal lengkap, minimal 1 x usia 6-48 jam, 1 x pada 3-7 hari dan 1 x pada 8-28 hari sesuai dengan standard. KN 1 tidak terjadi peningkatan (tetap) jika dibandingkan dengan tahun 2021 yakni 99,9% pada tahun 2022. Beda halnya dengan KN3 yang mengalami penurunan dari 96,8% pada tahun 2021 menjadi 96,5% tahun 2022.

Grafik 10. Jumlah Kunjungan KN1 dan KN3 per Puskesmas Tahun 2022



Sumber : Seksi Kesga dan Gizi

Berdasarkan grafik diatas dapat dilihat bahwa KN 1 terendah ada di Puskesmas Banja Loweh dengan nilai 98,7% dan KN 3 terendah di puskesmas Banja Loweh sebesar 81,8% dan

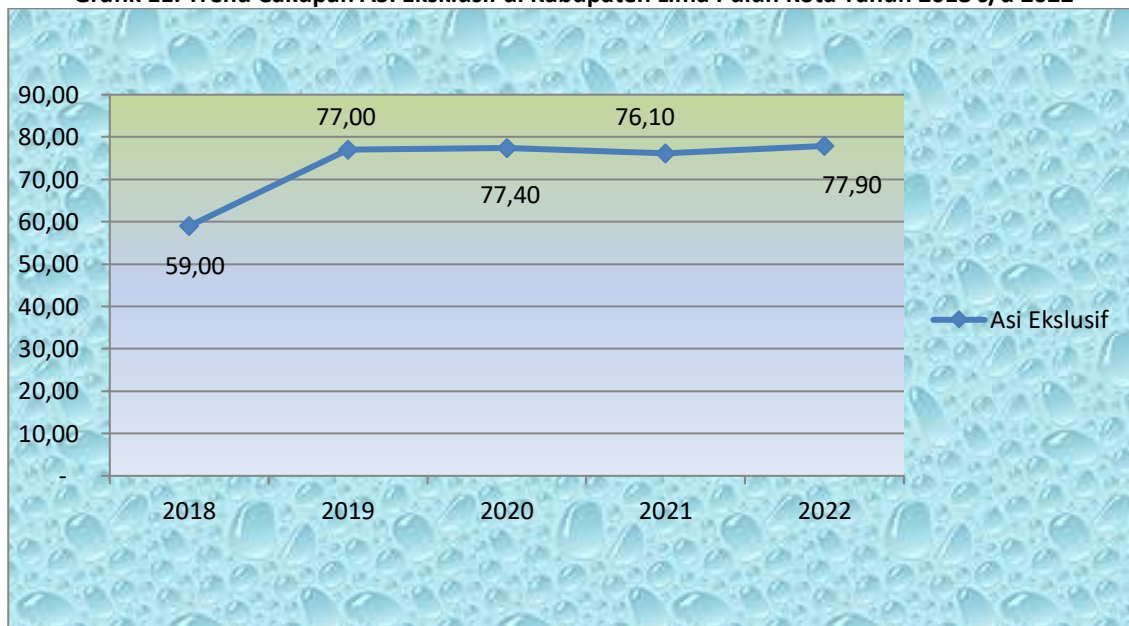
ada 20 Puskesmas yang Cakupan KN 1 nya mencapai angka 100 % sedangkan cakupan KN 3 tertinggi di Puskesmas Mungo dan Puskesmas Maek sebesar 100 %.

4.1.2.6 Persentase Bayi yang Mendapat IMD dan ASI Eksklusif

Inisiasi menyusui dini adalah langkah penting untuk memudahkan bayi dalam memulai proses menyusui. Bayi baru lahir yang diletakkan pada dada atau perut sang ibu, secara alami dapat mencari sendiri sumber air susu ibu (ASI) dan menyusui. Proses penting inilah yang disebut inisiasi menyusui dini (IMD). Cakupan IMD di Kabupaten Lima Puluh Kota Tahun 2022 adalah 4.760 orang (88,9%) dari 5.352 bayi baru lahir.

Bayi yang mendapat ASI Eksklusif adalah bayi yang mendapat ASI saja sampai berumur 6 bulan, kecuali obat dan mineral. Bayi yang berumur 0-6 bulan yang tercatat dalam register pencatatan pemberian ASI tahun 2022 adalah sebanyak 4.126 orang dan mendapat ASI Eksklusif sebanyak 3.213 (77,9%).

Grafik 11. Trend Cakupan ASI Eksklusif di Kabupaten Lima Puluh Kota Tahun 2018 s/d 2022



Berdasarkan grafik diatas dapat dilihat Cakupan ASI Eksklusif di Kabupaten Lima Puluh Kota turun naik tiap tahunnya. Di Tahun 2022 terjadi penurunan Cakupan ASI Eksklusif dimana cakupan tertinggi ada di Puskesmas Pangkalan sebesar 92,1% dan terendah di Puskesmas Piladang sebesar 55,2%. Untuk lebih lengkapnya dapat dilihat dilampiran tabel 39.

4.1.2.7 Cakupan Pelayanan Kesehatan Bayi

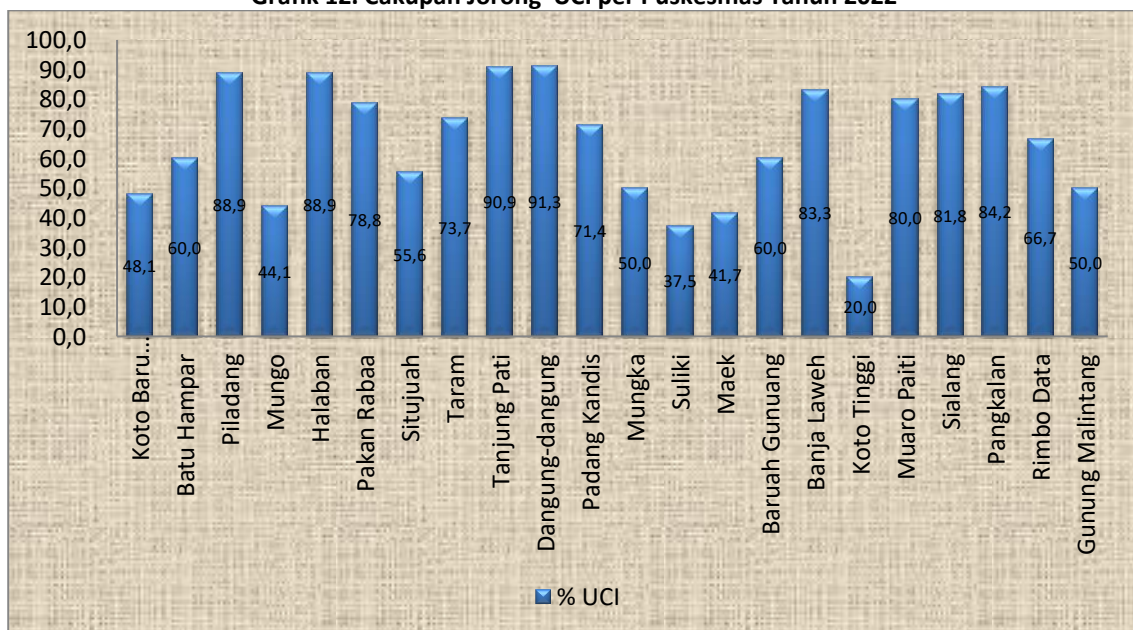
Setiap bayi memperoleh pelayanan kesehatan minimal 4 kali yaitu satu kali pada umur 29 hari – 3 bulan, 1 kali pada umur 3 – 6 bulan, 1 kali pada umur 6 – 9 bulan, dan 1 kali pada umur 9 – 11 bulan. Pelayanan kesehatan tersebut meliputi pemberian imunisasi dasar (BCG, DPT/HB 1-3, Polio 1 – 4, Campak), stimulasi deteksi intervensi dini tumbuh kembang (SDIDTK) bayi dan penyuluhan perawatan kesehatan bayi.

Dari 6.621 bayi yang menjadi sasaran, terdapat 4.409 bayi yang mendapat pelayanan kesehatan atau sebesar 66,6%, terjadi penurunan jika dibandingkan tahun 2021 dengan 83,8%.

4.1.2.8 Cakupan Jorong “Universal Child Immunization” (UCI)

Jorong UCI (*Universal Child Immunization*) adalah Jorong dimana 80% dari jumlah bayi yang ada Jorong tersebut sudah mendapat imunisasi dasar lengkap pada kurun waktu tertentu. Tahun 2022, dari 429 jorong terdapat 276 jorong UCI (64,3%).

Grafik 12. Cakupan Jorong UCI per Puskesmas Tahun 2022



Sumber : Seksi SIPKK

4.1.2.9 Persentase Cakupan Imunisasi Bayi

Immunisasi melindungi anak terhadap beberapa Penyakit yang Dapat Dicegah Dengan Imunisasi (PD3I). Imunisasi rutin yang diberikan pada bayi adalah Hb<7 hari, BCG, DPT-HB3/DPT-HB-Hib3, Polio4, Campak dan Imunisasi Lengkap.

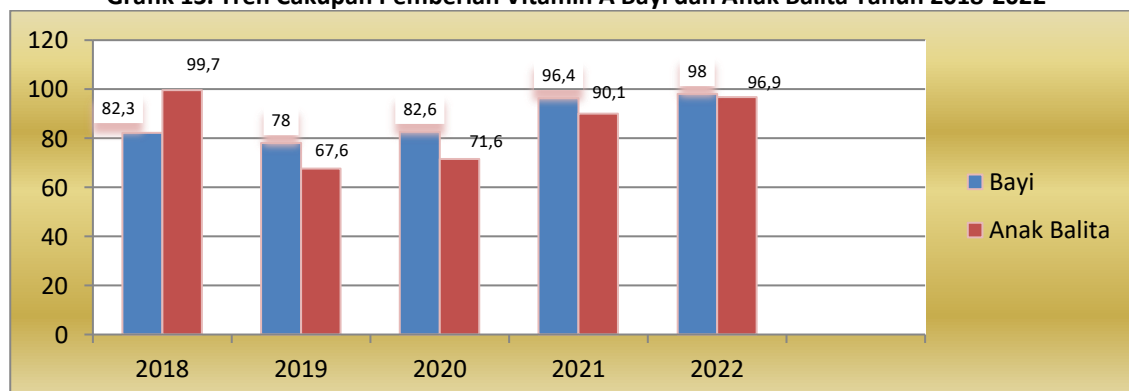
Tabel 12. Cakupan imunisasi di tahun 2022

No	Jenis Imunisasi	Sasaran	Capaian	% Capaian
1	HBO<24 jam	7.134	3.548	49,7%
2	HBO 1-7 hari	7.134	1.560	21,9%
3	BCG	7.134	4.644	65,1%
4	DPT-HB-Hib3	6.621	3.553	53,7%
5	Polio4	6.621	3.552	53,6%
6	Campak/MR	6.621	3.816	57,6%
7	IDL	6.621	4.251	64,2%

4.1.2.10 Cakupan Pemberian Vitamin A pada Bayi dan Anak Balita

Pendistribusian Vitamin A dilakukan pada bulan Februari dan Agustus. Vitamin A Merah diberikan pada bayi usia 6-11 bulan dan anak Balita 12-59 bulan. Cakupan pemberian Vitamin A Merah pada bayi 6-11 bulan meningkat dari 96,4% di tahun 2021 menjadi 98,0% di tahun 2022. Hal yang sama dengan cakupan pemberian Vitamin A Biru pada anak balita (12-59 bulan), cakupan ini meningkat dari 90,1% di tahun 2021 menjadi 96,6% di tahun 2022.

Grafik 13. Tren Cakupan Pemberian Vitamin A Bayi dan Anak Balita Tahun 2018-2022



Sumber : Seksi Kesga dan Gizi

4.1.2.11 Cakupan Pelayanan Anak Balita

Setiap anak umur 12-59 bulan memperoleh pelayanan pemantauan pertumbuhan setiap bulan, minimal 8 x dalam setahun yang tercatat di Kohort Anak Balita dan Pra Sekolah, Buku KIA/KMS, atau buku pencatatan dan pelaporan lainnya. Indikator ini mengukur kemampuan manajemen program KIA dalam melindungi anak balita sehingga kesehatannya terjamin melalui penyediaan pelayanan kesehatan.

Pada tahun 2022, dari 28.439 Anak balita yang menjadi sasaran, terdapat 22.467 orang atau 79% yang mendapat pelayanan kesehatan (minimal 8 kali). Pelayanan yang diperoleh adalah pemantauan pertumbuhan dan pemantauan perkembangan.

4.1.2.12 Balita ditimbang

Salah satu cara pemantauan status gizi Balita dan tingkat partisipasi masyarakat terhadap Posyandu adalah dengan menggunakan indikator SKDN. SKDN adalah data untuk memantau pertumbuhan balita. SKDN sendiri mempunyai singkatan S = jumlah Balita yang ada di wilayah Posyandu, K = Jumlah Balita yang terdaftar dan mempunyai KMS, D = Jumlah Balita yang datang ditimbang bulan ini dan N = Jumlah Balita yang naik berat badannya.

Dari 25.326 Balita yang di laporkan, Balita yang melakukan penimbangan sebanyak 19.777 orang atau tingkat partisipasi masyarakat membawa Balitanya ke Posyandu hanya 77,7%. Tingkat partisipasi masyarakat (D/S) tahun 2022 meningkat dari tahun 2021 (57,6%).

4.1.2.13 Cakupan Status Gizi Balita

Stunting adalah kondisi gagal tumbuh pada anak balita (bayi di bawah lima tahun) akibat dari kekurangan gizi kronis sehingga anak terlalu pendek untuk usianya. Kekurangan gizi terjadi sejak bayi dalam kandungan dan pada masa awal setelah bayi lahir akan tetapi, kondisi stunting baru nampak setelah bayi berusia 2 (dua) tahun. Dengan demikian periode 1000 hari pertama kehidupan seharusnya mendapat perhatian khusus karena menjadi penentu tingkat pertumbuhan fisik, kecerdasan, dan produktivitas seseorang di masa depan.

Stunting disebabkan oleh faktor multi dimensi dan tidak hanya disebabkan oleh faktor gizi buruk yang dialami oleh ibu hamil maupun balita. Angka prevalensi stunting dipengaruhi faktor :

1. Rendahnya akses terhadap makanan bergizi, rendahnya asupan vitamin dan mineral, dan buruknya keragaman pangan dan sumber protein hewani.

2. Ibu yang masa remajanya kurang nutrisi, bahkan di masa kehamilan, dan laktasi akan sangat berpengaruh pada pertumbuhan tubuh dan otak anak.
2. Infeksi pada ibu, kehamilan remaja
3. Kehamilan remaja
4. Gangguan mental pada ibu
5. Hipertensi pada ibu hamil
6. Rendahnya akses terhadap pelayanan kesehatan termasuk akses sanitasi dan air bersih menjadi salah satu faktor yang sangat mempengaruhi pertumbuhan anak.
7. Pekerjaan ibu, tinggi badan ayah, tinggi badan ibu, pendapatan, jumlah anggota rumah tangga, pola asuh, dan pemberian ASI eksklusif, pendidikan ibu, pengetahuan ibu mengenai gizi, pemberian ASI eksklusif, umur pemberian MP-ASI, tingkat kecukupan zink dan zat besi.
8. Masalah kesehatan pada anak yang paling sering terjadi adalah masalah infeksi seperti diare, infeksi saluran pernafasan atas, kecacingan dan penyakit lain yang berhubungan dengan gangguan kesehatan kronik.

Dikabupaten Lima puluh kota terjadi peningkatan angka prevalensi stunting karena adanya Bumil Kurang Energi Kalori (KEK) sebanyak 248 ibu hamil dari 6384 ibu hamil, penyakit ISPA pada Balita sebanyak 5580 orang dan pneumonia sebanyak 126 orang dari 39.518 orang Balita, Balita diare sebanyak 1.051 orang dari 39.518 orang Balita, Jamban sehat 86.783 KK dari 138.859 KK, Akses air minum layak 76.985 KK dari 138.859 KK.

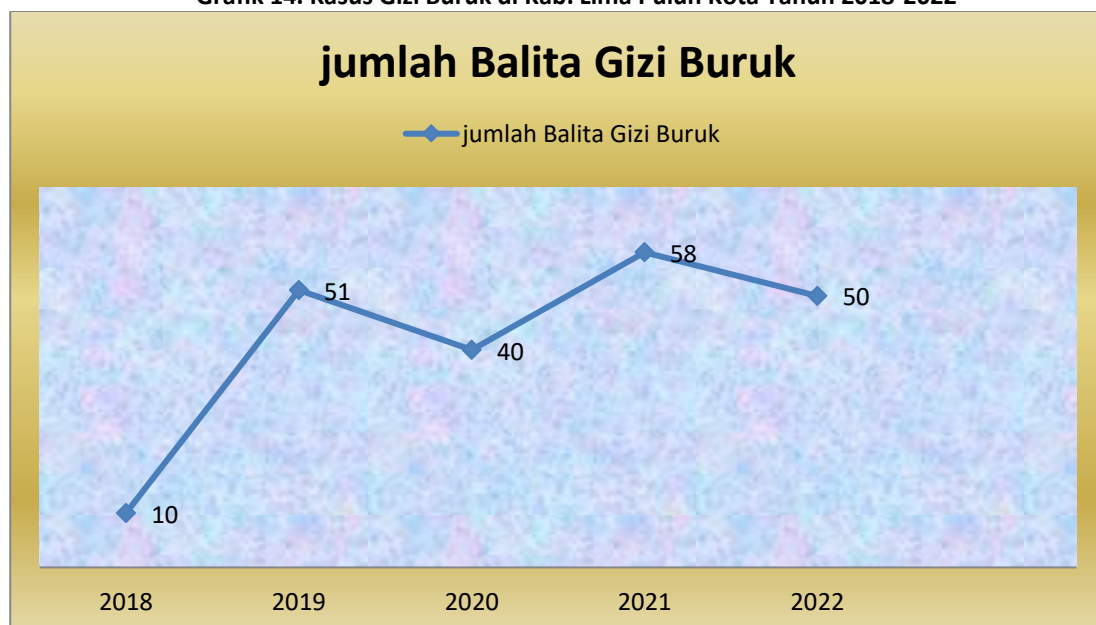
Intervensi yang paling menentukan untuk dapat mengurangi prevalensi stunting adalah intervensi yang dilakukan pada 1.000 Hari Pertama Kehidupan (HPK) dari balita. Intervensi anak kerdil (Stunting) memerlukan konvergensi program/intervensi dan upaya sinergis pemerintah serta dunia usaha/masyarakat. Pada Tahun 2022, Pemerintah Daerah Kabupaten Lima Puluh Kota telah mengadakan Rembug Stunting dengan menetapkan 11 nagari lokus, untuk dilakukan intervensi spesifik dan sensitif pada lokus tersebut.

Pemerintah Kabupaten Lima Puluh Kota menurunkan angka stunting melalui perbaikan gizi di masa 1.000 Hari Pertama Kehidupan (HPK), antara lain dengan semakin gencarnya sosialisasi ASI-Eksklusif, pendidikan gizi untuk ibu hamil, pemberian TTD untuk ibu hamil, IMD, Pemberian Makan pada Bayi dan Anak (PMBA), program penyehatan lingkungan, penyediaan sarana dan prasarana air bersih dan sanitasi.

Dinas Kesehatan, Dinas Pengendalian Penduduk Keluarga Berencana Pemberdayaan Perempuan dan Perlindungan Anak bersama dengan Puskesmas juga telah melakukan monitoring sekaligus analisa masalah yang terjadi di Nagari menunjukkan Pola Asuh Balita, Pola Konsumsi Ibu hamil dan Perilaku Hidup Bersih dan Sehat Masyarakat masih membutuhkan intervensi dan pembinaan. Pada Tahun 2022 Ibu Hamil Anemia dan Kurang Energi Kronis telah mendapatkan PMT (Pemberian Makanan Tambahan), dan balita stunting juga telah mendapatkan PMT (Pemberian Makanan Tambahan). Kelompok beresiko yang perlu mendapatkan perhatian anatara lain Calon Pengantin, Ibu hamil, Bayi, dan Usia Bawah Lima Tahun (Balita). Remaja Putri perlu disiapkan untuk menjadi calon pengantin pada usia idealnya, sehingga saat hamil dapat menjadi ibu hamil yang sehat dan berperilaku sehat, sehingga bayi yang dikandungpun dapat lahir dengan selamat, sehat dan cerdas. Bayi Baru Lahir berhak untuk mendapatkan ASI eksklusif serta praktek IMD (Inisiasi Menyusu Dini) dan PMBA (Pemberian Makan Bayi dan Anak) yang sesuai sehingga pertumbuhan otaknya dapat optimal dan meningkatkan IPM Kabupaten Lima Puluh Kota di masa depan.

Pemerintah Daerah Kabupaten Lima Puluh Kota sangat mengharapkan dukungan dari berbagai sektor untuk menangani dan mencegah bertambahnya balita stunting di Kabupaten Lima Puluh Kota melalui Konvergensi Pencegahan Stunting yang akan dilaksanakan sebelum Musrenbang Nagari. Pemerintah Kecamatan dan Nagari diharap dapat bekerjasama dan berpartisipasi aktif dalam hal ini.

Grafik 14. Kasus Gizi Buruk di Kab. Lima Puluh Kota Tahun 2018-2022



Sumber : Seksi Kesga dan Gizi

4.1.2.14 Penjaringan siswa SD dan Setingkat

Pelayanan kesehatan (penjaringan) siswa SD, kelas 7 SMP/MTS dan kelas 10 SMA/MA dan setingkat adalah pemeriksaan kesehatan umum, kesehatan gigi dan mulut siswa SD dan Madrasah Ibtidaiyah yang dilaksanakan oleh tenaga kesehatan bersama tenaga kesehatan terlatih (guru dan dokter kecil) di suatu wilayah kerja pada kurun waktu tertentu.

Jumlah peserta didik SD di Kabupaten Lima Puluh Kota tahun 2022 sebanyak 6.330 orang dari 383 SD dengan cakupan pelayanan kesehatan sebanyak 5.908 orang (93,3%) , jumlah peserta didik kelas 7 SMP/MTS sebanyak 6.161 orang dari 86 SMP/MTS yang mendapatkan pelayanan kesehatan sebanyak 5.790 orang (94%), peserta didik SMA/MA sebanyak 5.362 orang dari 35 SMA dengan cakupan pelayanan kesehatan 5.039 orang (94%).

4.1.3 Kesehatan Usia Produktif dan Usia Lanjut

4.1.3.1 Cakupan pelayanan Kesehatan Usia Produktif

Usia Produktif adalah orang yang berumur 15-59 tahun dan di Kabupaten Lima Puluh Kota pada tahun 2022 berjumlah 238.676 orang dan mendapat pelayanan kesehatan sebanyak 29.629 orang atau 12,4%. Jika dilihat berdasarkan gender, Usia Produktif perempuan lebih banyak mendapat pelayanan kesehatan (17.820 orang atau 14,9%) di banding laki-laki (11.809 orang atau 9,9%).

Kelompok Usia produktif ini bisa memanfaatkan Posbindu (Pos Pelayanan Terpadu) untuk pemeriksaan kesehatan dan mendapat penyuluhan kesehatan. Untuk meningkatkan cakupan pelayanan Usia Produktif ini perlu kerjasama yang baik antara puskesmas, tokoh masyarakat, kader dan lintas terkait.

4.1.3.2 Cakupan Pelayanan Calon Pengantin

Kehidupan pernikahan yang bahagia dan mempunyai keturunan yang sehat, cerdas adalah dambaan setiap orang. Akan tetapi tak jarang banyak permasalahan yang timbul dalam pernikahan, salah satunya masalah Kesehatan. Sebagai contoh adalah masalah infertilitas , kehamilan berisiko, bayi lahir tidak sehat, keguguran, dll. Oleh karena itu sangat penting sebelum pernikahan untuk mempersiapkan Kesehatan reproduksi

Tahun 2022 jumlah catin yang terdaftar di Kabupaten Lima Puluh Kota 4.314 orang dan catin yang mendapatkan pelayanan kesehatan 4.229 orang (98%), catin perempuan anemia 333 orang (15,4%), dan catin perempuan kurang gizi 176 orang (8,2%).

4.1.3.3 Cakupan Pelayanan Kesehatan Usia Lanjut

Pada hakikatnya menjadi tua merupakan proses alamiah yang akan dialami oleh seseorang. Memasuki masa tua berarti mengalami kemunduran baik dari segi psikis maupun fisik, oleh sebab itu perlu upaya kesehatan agar para usia lanjut (Usila) ini dapat hidup sehat dan mandiri. Program upaya kesehatan yang dilakukan antara lain penyuluhan secara berkesimbangan, pemeriksaan kesehatan secara berkala dan melakukan penjarangan Usila resiko tinggi.

Usia lanjut adalah orang yang berumur 60 tahun ke atas dan di Kabupaten Lima Puluh Kota tahun 2022 berjumlah 51.696 orang dan mendapat pelayanan kesehatan sebanyak 29.591 orang atau 57,2%. Jika dilihat berdasarkan gender, lansia laki-laki lebih sedikit mendapat pelayanan kesehatan (11.579 orang atau 49,0%) di banding perempuan (18.012 orang atau 64,2%). Jika dilihat dari persentasenya, cakupan tahun 2022 ini menurun dibanding tahun 2021 sebesar 61,4 %.

Kelompok lansia ini bisa memanfaatkan Posyandu Lansia untuk pemeriksaan kesehatan, senam lansia secara berkala dan mendapat penyuluhan kesehatan. Untuk meningkatkan cakupan pelayanan lansia ini perlu kerjasama yang baik antara puskesmas, tokoh masyarakat, kader Posyandu dan lintas terkait. Disamping itu beberapa puskesmas sudah melaksanakan program santun lansia.

4.2 Pengendalian Penyakit

4.2.1 Pengendalian penyakit menular langsung

4.2.1.1 Prevalensi Tuberkulosis

Tuberkulosis (TB) merupakan penyakit menular yang disebabkan oleh infeksi bakteri *Mycobacterium tuberculosis*. Penyakit ini dapat menyebar melalui droplet orang yang telah terinfeksi basil TB.

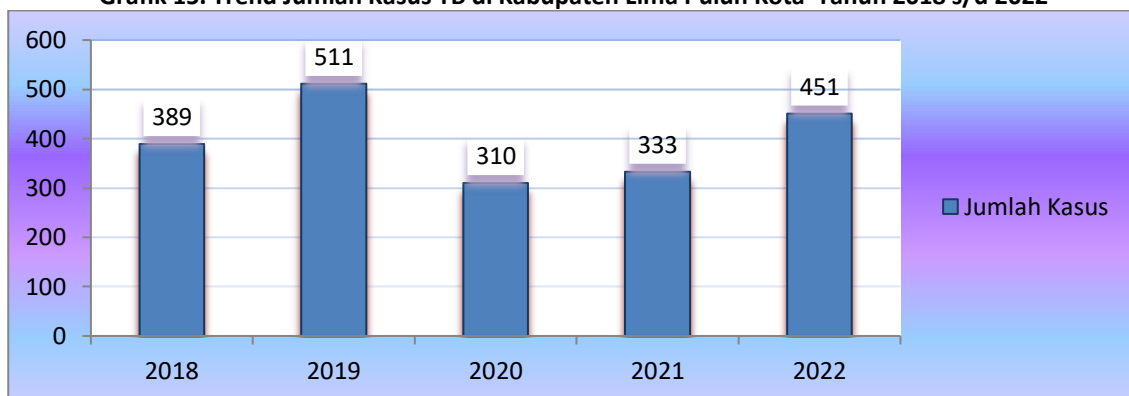
Salah satu indikator yang digunakan dalam pengendalian TB adalah *Case Detection Rate* (CDR), yaitu proporsi jumlah pasien baru BTA positif yang ditemukan dan diobati terhadap jumlah pasien baru BTA positif yang diperkirakan ada dalam wilayah tersebut. Untuk mengukur keberhasilan pengobatan TB digunakan Angka Keberhasilan pengobatan (SR=*Success Rate*) yang mengindikasikan persentase pasien baru TB paru BTA positif yang menyelesaikan pengobatan, baik yang sembuh maupun yang menjalani pengobatan lengkap diantara pasien baru TB paru BTA positif yang tercatat. *Success Rate* dapat membantu dalam

mengetahui kecenderungan meningkat atau menurunnya penemuan pasien pada wilayah tersebut.

Berdasarkan table 56 diperoleh Total Terduga Tuberkulosis yang mendapatkan pelayanan standar pada tahun 2022 sebanyak 4.261 orang. Pencapaian penemuan terduga masih jauh dari target yaitu 33,7% sedangkan target penemuan terduga adalah 100% (12.630). Pemeriksaan terduga paling banyak dilakukan oleh Puskesmas Mungo yaitu sebanyak 359 orang terduga.

Penemuan kasus Tuberculosis tahun 2022 sebanyak 451 orang yang terdiri dari 298 orang laki-laki dan 153 orang perempuan. Sehingga *Treatment Coverage* Tuberculosis Tahun 2022 35,71% dan mengalami peningkatan dibandingkan Tahun 2021. Kasus TB paling banyak ditemukan di Puskesmas Tanjung Pati yaitu 47 kasus Tuberculosis. Sedangkan kasus anak yang ditemukan sebanyak 94 kasus TB. Penemuan kasus TB Anak paling tinggi di Puskesmas Tanjung Pati yaitu 16 orang TB Anak.

Grafik 15. Trend Jumlah Kasus TB di Kabupaten Lima Puluh Kota Tahun 2018 s/d 2022



Sumber : Seksi P2M

Trend jumlah kasus TB seluruhnya mengalami peningkatan dari Tahun sebelumnya, Pada tahun tahun 2020 (310 kasus), mengalami peningkatan pada tahun 2021 (333 kasus) dan mengalami peningkatan pada tahun 2022 (451) dengan penderita laki-laki 298 orang (66,1%) dan perempuan 153 orang (33,9%)

Evaluasi kesembuhan dan pengobatan lengkap Tahun 2022 merupakan Kasus TB yang ditemukan dan diobati pada tahun 2021. Dari total Kasus TB yang ditemukan tahun 2021 yaitu 333, sebanyak 177 kasus TB Terkonfirmasi Bakteriologis. Dari 177 kasus yang terkonfirmasi bakteriologis, sebanyak 120 kasus di evaluasi sembuh dengan persentase angka kesembuhan 67,8% masih jauh dibawah target yaitu 90%. sedangkan untuk pengobatan lengkap sebanyak 168 kasus TB. Untuk angka keberhasilan pengobatan TB (Success Rate)

diperoleh capaian 86,5% (288 kasus TB). Angka ini masih dibawah target yang ditetapkan yaitu 95%. Sedangkan kematian tahun 2022 sebanyak 22 kasus TB atau 5-6 orang per 100.000 penduduk.

Permasalahan:

1. Masih rendahnya penemuan kasus TB
2. Kegiatan Investigasi Kontak belum maksimal dilakukan oleh petugas dilapangan
3. Kegiatan pemeriksaan Follow Up Pasien TB sering tidak dilakukan oleh petugas labor
4. Masih tingginya GAP pelaporan data SITB dengan Data Manual
5. Masih kurangnya koordinasi lintas sektor program penanganan kasus TB
6. Masih ditemukannya kasus TB Mangkir yang menolak melanjutkan pengobatan
7. Masih rendahnya kesadaran masyarakat untuk memeriksakan dirinya ke faskes sehingga adanya keterlambatan penemuan kasus TB
8. Terjadinya peningkatan kasus TB Anak namun sulit melacak sumber penularan kasus
9. Screening terduga terlalu longgar sehingga banyak nya pemeriksaan TCM namun hasil negatif tanpa ditidakanjuti untuk rontgen oleh petugas
10. Kegiatan penjarangan terduga masih pasif case finding

Rencana Tindak Lanjut:

1. Meningkatkan kegiatan promosi oleh petugas baik di dalam gedung puskesmas maupun diluar gedung.
2. Meningkatkan diseminasi informasi terkait hasil pemeriksaan TCM ke terduga
3. Meningkatkan kerja sama antara lintas sektoral dan lintas program sehingga terjadinya peningkatan penemuan kasus TB
4. Meningkatkan penjarangan diluar faskes dengan melibatkan bidan desa dan kader secara rutin
5. Terkait penularan kasus TB Anak, diharapkan agar petugas meningkatkan pemberian TPT terutama bagi anak kontak serumah
6. Memperketat diagnosis dalam penjarangan terduga
7. Melakukan monitoring dan evaluasi program TB setiap Triwulan

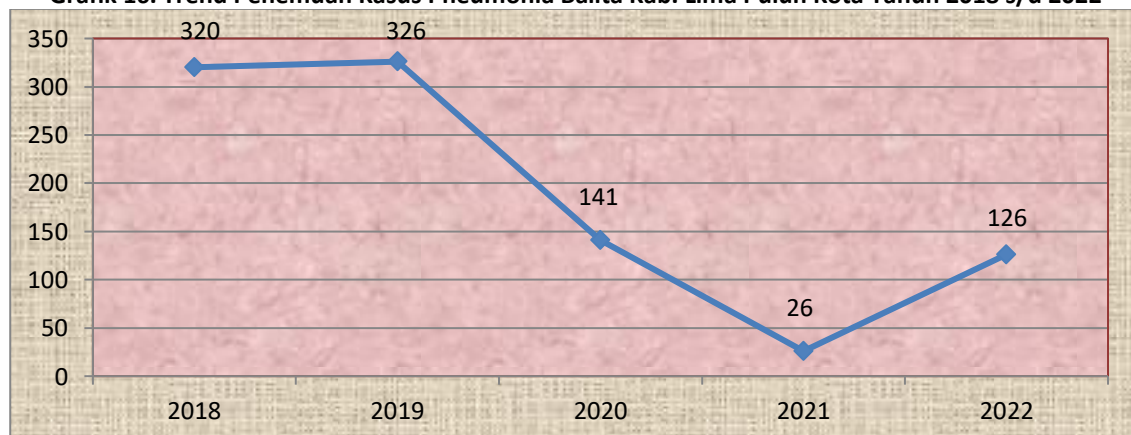
Keberhasilan upaya penanggulangan TB diukur dengan kesembuhan penderita. Kesembuhan ini selain dapat mengurangi jumlah penderita, juga mencegah terjadinya penularan. Oleh karena itu, untuk menjamin kesembuhan, obat harus diminum dan penderita diawasi secara ketat oleh keluarga maupun teman sekelilingnya dan jika memungkinkan dipantau oleh petugas kesehatan agar terjamin kepatuhan penderita minum obat (Idris & Siregar, 2000). Dewasa ini upaya penanggulangan TB dirumuskan lewat DOTS (*Directly Observed Treatment Shortcourse* = pengobatan disertai pengamatan langsung). Pelaksanaan strategi DOTS dilakukan di sarana-sarana Kesehatan Pemerintah dengan Puskesmas sebagai ujung tombak pelaksanaan program. Pengobatan ini dilakukan secara gratis kepada golongan yang tidak mampu.

4.2.1.2 Persentase Balita dengan Penumonia ditangani

Pneumonia merupakan infeksi akut yang mengenai jaringan paru (alveoli). Infeksi dapat disebabkan oleh bakteri, virus maupun jamur. Pneumonia juga dapat terjadi akibat kecelakaan karena menghirup cairan atau bahan kimia. Populasi yang rentan terserang Pneumonia adalah anak-anak usia kurang dari 2 tahun, usia lanjut lebih dari 65 tahun, atau orang yang memiliki masalah kesehatan (malnutrisi, gangguan imunologi).

Jumlah Balita di Kabupaten Lima Puluh Kota tahun 2022 sebanyak 39.518 orang. Perkiraan Prevalensi pneumonia pada balita adalah 3.91% dari jumlah balita (1.543 orang), sementara penderita yang ditemukan dan ditangani sebanyak 126 kasus. Jika dilihat berdasarkan gender, maka balita laki laki lebih banyak menderita Pneumonia (80 orang) dibandingkan balita perempuan (46 orang)

Grafik 16. Trend Penemuan Kasus Pneumonia Balita Kab. Lima Puluh Kota Tahun 2018 s/d 2022



Sumber: Seksi P2M

Dari grafik diatas dapat dilihat trend penurunan kasus pneumonia sejak tahun 2018 sampai tahun 2022 dan terjadi peningkatan kasus Pneumonia Balita tahun 2022.

Tabel 13. Cakupan Penemuan Penderita Pneumonia Pada Balita per Puskesmas Tahun 2022

No	Puskesmas	Perkiraan Pneumonia Balita	Realisasi Penemuan Pneumonia Balita	%
1	Koto Baru Simalanggang	142	7	4,9
2	Batu Hampar	69	3	4,3
3	Piladang	42	1	2,4
4	Mungo	112	12	10,7
5	Halaban	59	9	15,3
6	Pakan Rabaa	94	29	30,9
7	Situjuah	89	45	50,6
8	Taram	73	0	0,0
9	Tanjung Pati	147	0	0,0
10	Dangung-dangung	109	2	1,8
11	Padang Kandis	40	0	0,0
12	Mungka	110	4	3,6
13	Suliki	63	0	0,0
14	Maek	39	0	0,0
15	Baruah Gunuang	30	0	0,0
16	Banja Laweh	25	2	8,0
17	Koto Tinggi	55	3	5,5
18	Muaro Paiti	69	0	0,0
19	Sialang	52	0	0,0
20	Pangkalan	78	0	0,0
21	Rimbo Data	17	0	0,0
22	Gunung Malintang	29	9	31,0
Jumlah		1.543	126	8,2

Sumber: Seksi P2M

Pada tingkat puskesmas, dari 22 puskesmas, 10 puskesmas yaitu Suliki, Padang Kandis, Taram, Tanjung Pati, Pangkalan, Muaro Paiti, Maek, Rimbo Data, Baruah Gunung dan Sialang pada tahun 2022 tidak ditemukan kasus Pneumonia pada balita. Penemuan tertinggi adalah puskesmas Situjuh yaitu 45 kasus (50,6% dari target perkiraan penemuan balita dengan pneumonia).

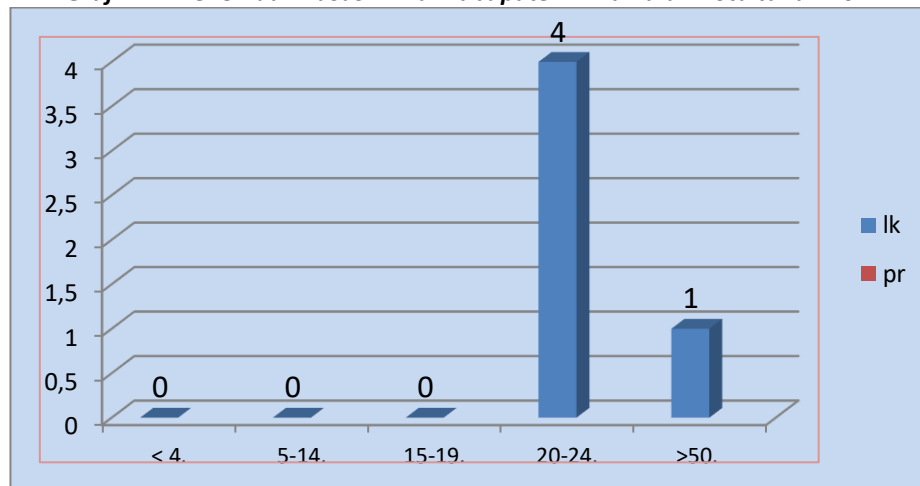
4.2.1.3 Insiden HIV

Dalam rangka mencapai target itu, Kementerian Kesehatan menerapkan strategi akselerasi Suluh, Temukan, Obati dan Pertahankan (STOP). Suluh dilaksanakan melalui edukasi yang menargetkan sekitar 90% masyarakat paham HIV; Temukan dilakukan melalui

percepatan tes dini dan diharapkan sekitar 90% ODHA tahu statusnya; Obati dilakukan untuk mencapai 90% ODHA segera mendapat terapi ARV; dan Pertahankan yakni 90% ODHA yang ART tidak terdeteksi virusnya.

Berikut gambaran penemuan kasus HIV di Kabupaten Lima Puluh Kota tahun 2022 Penemuan Kasus HIV menurut Jenis Kelamin dan Kelompok Umur Kabupaten Lima Puluh Kota Tahun 2022

Grafik 17. Penemuan kasus HIV di Kabupaten Lima Puluh Kota tahun 2022



Dari grafik diatas dapat dilihat bahwa pada tahun 2022 ditemukan 5 kasus HIV semuanya laki-laki dengan kelompok umur 20-24 tahun sebanyak 4 kasus dan > 50 tahun 1 kasus memulai ARV di PDP Tanjung Pati.

Dibandingkan dengan tahun sebelumnya pada tahun 2022 ini terjadi peningkatan kasus HIV yang memulai ARV, hal ini didukung oleh adanya Puskesmas yang sudah menjadi PDP yaitu Puskesmas Tanjung Pati.

Dibandingkan dengan tahun sebelumnya pada tahun 2022 ini terjadi peningkatan angka insiden HIV dari 0 per 1000 penduduk menjadi 0,01 per 1000 penduduk, hal ini didukung oleh adanya Puskesmas yang sudah menjadi PDP yaitu Puskesmas Tanjung Pati yang sudah melayani pengobatan orang dengan HIV Positif.

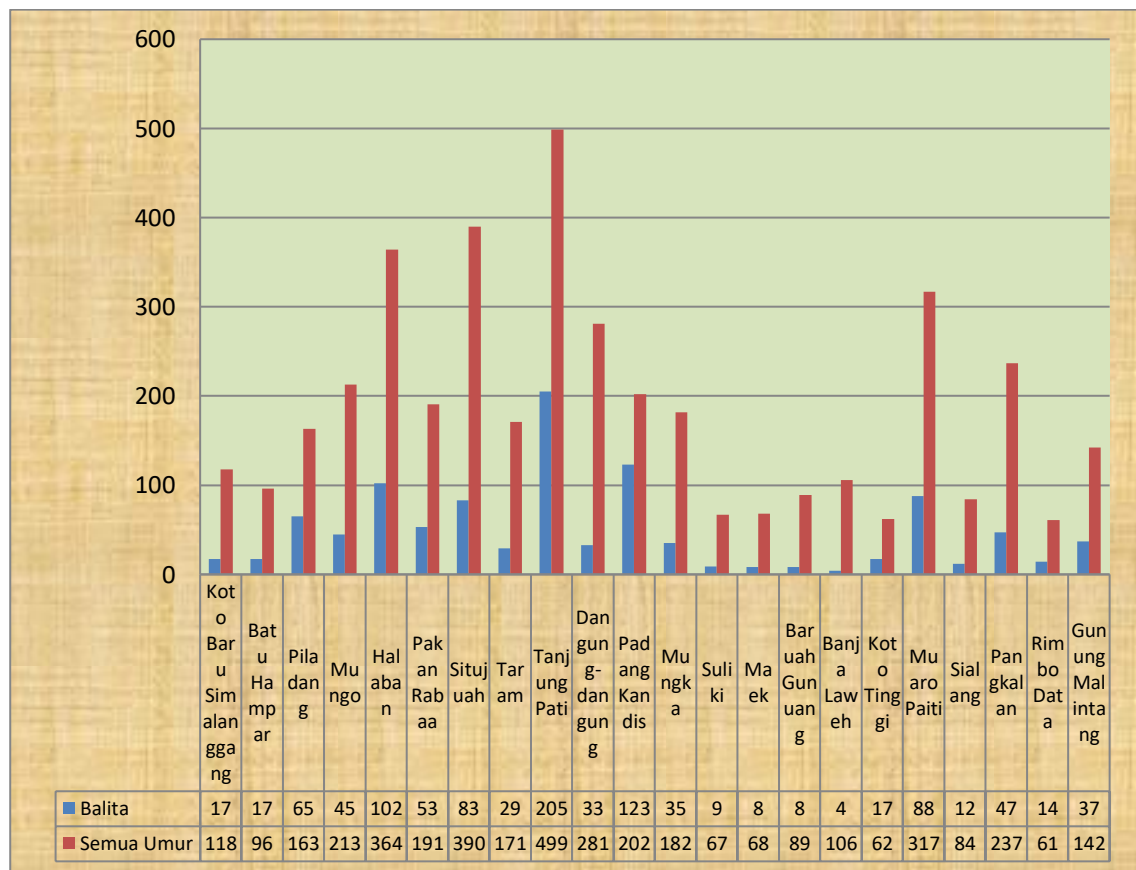
4.2.1.4 Kasus Diare

Diare merupakan penyakit yang terjadi ketika terdapat perubahan konsistensi feses selain dari frekuensi buang air besar. Seseorang dikatakan menderita Diare bila feses lebih berair dari biasanya, atau bila buang air besar tiga kali atau lebih, atau buang air besar yang berair tapi tidak berdarah dalam waktu 24 jam.

Perkiraan jumlah penderita yang datang ke sarana kesehatan dan kader kesehatan sebesar 20% dari angka kesakitan dikalikan dengan jumlah penduduk di satu wilayah kerja dalam waktu satu tahun. Pada tahun 2022 dari 395.175 penduduk Kab. Lima Puluh Kota target penemuan Diare pada balita sebanyak 6.663 orang dan semua umur 10.670 orang. Sementara jumlah kasus diare yang ditemukan tahun 2022 pada balita sebanyak 1.051 (15,8%) kasus dan jumlah ditemukan pada semua umur sebanyak 4.103 (38,5%) kasus dan semuanya ditangani (100%).

Kasus diare pada balita paling banyak ditemukan di Puskesmas Tanjung Pati sebanyak 205 kasus dan kasus diare semua umur terbanyak pada Puskesmas Tanjung Pati sebanyak 499 kasus, sedangkan kasus yang sedikit ditemukan adalah di Puskesmas Banja Loweh dengan penemuan kasus diare Balita 4 kasus (3,7%).

Grafik 18. Kasus Diare per Puskesmas Tahun 2022



Sumber: Seksi P2M

Berdasarkan grafik diatas kasus diare pada balita paling banyak ditemukan di Puskesmas Tanjung Pati sebanyak 205 kasus, Puskesmas Banja Loweh paling sedikit dengan

kasus diare pada balita sebanyak 4 kasus dan kasus diare semua umur terbanyak pada Puskesmas Tanjung Pati sebanyak 499 kasus, sedangkan kasus yang paling sedikit pada Puskesmas Rimbo Data dengan 61 kasus.

4.2.1.5 Cakupan Deteksi Dini Hepatitis B

Cakupan Deteksi Dini Hepatitis B pada ibu hamil dikabupaten Lima Puluh Kota masih di bawah target (90%) yaitu baru mencapai 5.197 (66,2 %) dari Total Ibu hamil yang ada pada tahun 2022. Jumlah Ibu hamil dengan hasil pemeriksaan reaktif dari Ibu hamil yang diperiksa HBsAgnya adalah sebanyak 38 Orang (0,7%).

Masih belum tercapainya Deteksi dini Hepatitis B pada ibu hamil, dikarenakan beberapa hal sebagai berikut :

1. Sumber daya Manusia
 - Masih terbatasnya SDM yang ada sehingga adanya tugas rangkap
 - Masih kurang pelatihan-pelatihan untuk meningkatkan kompetensi petugas
 - Mutasi / Rotasi Petugas
2. Sarana prasarana
 - Masih terbatasnya sarana dan prasarana pendukung, seperti Rapid Tes
3. Anggaran
 - Masih terbatasnya anggaran program yang mendukung SPM
4. Metode
 - Komitmen yang masih rendah
 - Pencatatan dan pelaporan yang masih Kurang
 - Kerjasama Lintas Program dan Lintas Sektoral yang belum maksimal
5. Masyarakat
 - Partisipasi dan perilaku masyarakat yang masih kurang

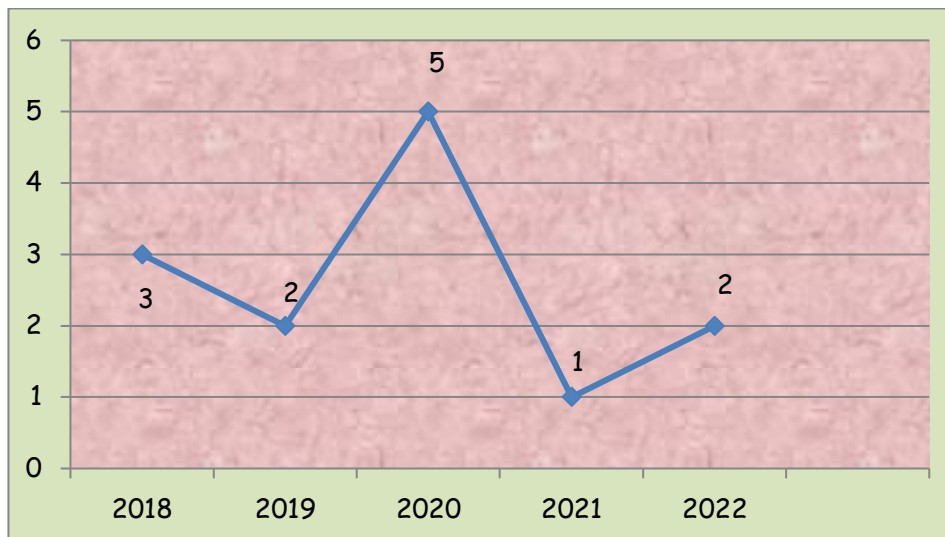
Cakupan Jumlah Bayi Lahir dari Ibu hamil Reaktif HBsAg yang mendapatkan Vaksin HBIG adalah sebanyak 38 orang (100%), dan semuanya mendapatkan vaksin HBIG < 24 Jam.

4.2.1.6 Prevalensi Kusta

Kusta merupakan penyakit menular yang disebabkan oleh infeksi bakteri *Mycobacterium leprae*. Penatalaksanaan kasus yang buruk dapat menyebabkan kusta menjadi progresif, kerusakan permanen pada kulit, saraf, anggota gerak dan mata. Daya tahan hidup kuman kusta mencapai 9 hari di luar tubuh manusia.

Kuman kusta memiliki masa inkubasi 2-5 tahun bahkan juga dapat memakan waktu lebih dari 5 tahun. Indikator yang digunakan pada penyakit kusta yaitu proporsi kusta MB dan proporsi penderita kusta pada anak (0-14 tahun) di antara penderita baru yang memperlihatkan sumber utama dan tingkat penularan di masyarakat.

Grafik 19. Trend Kasus Kusta di Kab. Lima Puluh Kota Tahun 2018 s/d 2022



Sumber: Seksi P2M

Berdasarkan grafik diatas terjadi peningkatan penemuan kasus kusta di tahun 2022 dibandingkan tahun 2021 dimana pada tahun 2022 ditemukan 2 penderita kusta baru yaitu Puskesmas Mungo (1 Kasus) dan Puskesmas Baruh Gunung (1 Kasus). Peningkatan penemuan kasus didukung oleh meningkatnya kegiatan deteksi dini kusta lewat kegiatan ayo periksa bercak dalam kegiatan UKS dan Puskesmas Keliling.

4.2.2 Pengendalian penyakit yang dapat dicegah dengan imunisasi

4.2.2.1 Cakupan Penemuan AFP (Non Polio)

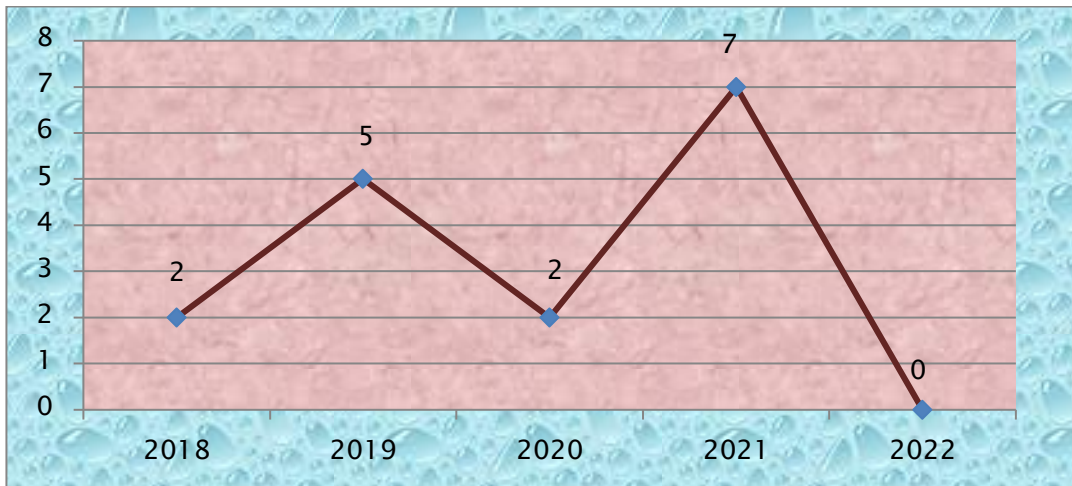
Polio merupakan salah satu penyakit menular yang termasuk ke dalam PD3I yang disebabkan oleh virus yang menyerang sistem syaraf hingga penderita mengalami kelumpuhan. Penyakit yang pada umumnya menyerang anak berumur 0-3 tahun ini ditandai dengan munculnya demam, lelah, sakit kepala, mual, kaku di leher dan sakit di tungkai dan lengan. Sedangkan AFP merupakan kondisi abnormal ketika seseorang mengalami penurunan kekuatan otot tanpa penyebab yang jelas kemudian berakibat pada kelumpuhan.

Surveilanse AFP adalah pengamatan yang dilakukan terhadap semua kasus lumpuh layuh akut (AFP) pada anak usia < 15 tahun, yang merupakan kelompok yang rentan terhadap

penyakit polio, dalam upaya untuk menemukan adanya transmisi virus polio liar. Surveilanse AFP juga penting untuk dokumentasi tidak adanya virus polio liar untuk sertifikasi bebas polio.

Non polio AFP adalah kasus lumpuh layuh akut yang diduga kasus polio sampai dibuktikan dengan pemeriksaan laboratorium bukan kasus polio.

Grafik 20. Trend Kasus AFP non Polio di Kab. Lima Puluh Kota Tahun 2018 s/d 2022



Sumber: Seksi SIPKK

Berdasarkan grafik diatas Kasus AFP di Kab. Lima Puluh Kota menunjukkan grafik yang turun naik beberapa tahun terakhir. Tahun 2021 ditemukan 7 kaus dan terjadi penurunan pada tahun 2022 dengan tidak ada kasus AFP non polio ditemukan.

4.2.2.2 Penyakit Menular Yang Dapat Dicegah Dengan Imunisasi (PD3I)

Penyakit Menular yang dapat dicegah dengan Imunisasi (PD3I) adalah penyakit Difteri, Pertusis, Tetanus non neonatorum, Tetanus neonatorum, Campak, Polio dan Hepatitis B.

Penyakit Difteri disebabkan oleh infeksi bakteri *Corynebacteriumdiphtheriae* yang menyerang sistem pernafasan bagian atas. Penyakit ini memiliki gejala sakit leher, demam ringan, sakit tekak. Difteri juga kerap ditandai dengan tumbuhnya membran kelabu yang menutupi tonsil serta bagian saluran pernafasan. Pada tahun 2022 di Kab. Lima Puluh Kota tidak ditemukan kasus difteri.

Pertusis atau batuk rejan adalah infeksi bakteri pada saluran pernafasan yang sangat menular dan menyebabkan batuk yang biasanya diakhiri dengan suara pernafasan dalam bernada tinggi (melengking). Pertusis bisa terjadi pada siapapun tapi 50% ditemukan pada anak berusia kurang dari 4 tahun. Pada tahun 2022 di Kab. Lima Puluh Kota tidak ditemukan kasus pertusis.

Tetanus Neonatorum (TN) disebabkan oleh basil *Clostridium tetani*, yang masuk ke dalam tubuh melalui luka. Penyakit ini menginfeksi bayi baru lahir yang salah satunya disebabkan oleh pemotongan tali pusat dengan alat yang tidak steril. Kasus TN banyak ditemukan di negara berkembang khususnya dengan cakupan persalinan oleh tenaga kesehatan yang rendah. Pada tahun 2022 di Kab. Lima Puluh Kota tidak ditemukan kasus TN.

Campak merupakan salah satu penyakit PD3I yang disebabkan oleh virus campak. Sebagian besar kasus campak menyerang anak-anak. Penularan dapat terjadi melalui udara yang telah terkontaminasi oleh secret orang yang telah terinfeksi. Pada Tahun 2022 di Kab. Lima Puluh Kota tidak ditemukan suspek campak.

Hepatitis B adalah penyakit yang disebabkan oleh virus hepatitis B (HBV) yang menginfeksi hati hominoidae, termasuk manusia, dan menyebabkan peradangan yang disebut hepatitis. Awalnya dikenal sebagai “serum hepatitis”, penyakit tersebut telah menyebabkan epidemi di Asia dan Afrika, dan itu adalah endemik di Cina. Pada tahun 2022 di Kab. Lima Puluh Kota tidak ditemukan kasus Hepatitis B.

4.2.2.3 Cakupan Desa/Kelurahan terkena KLB ditangani <24 Jam

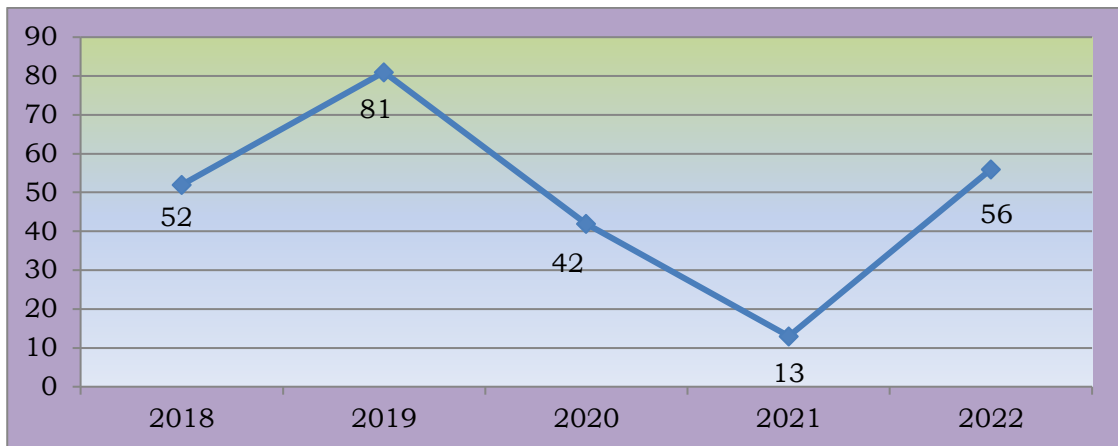
Kejadian Luar Biasa (KLB) untuk penyakit endemis adalah suatu peningkatan jumlah kasus yang melebihi keadaan biasa, pada waktu dan daerah tertentu. Sementara untuk penyakit non endemis pengertiannya adalah suatu episode penyakit dan timbulnya penyakit pada dua atau lebih penderita yang berhubungan satu sama lain. Hubungan ini mungkin pada faktor saat timbulnya gejala (onset of illness), faktor tempat (tempat tinggal, tempat makan bersama, sumber makanan), faktor orang (umur, jenis kelamin, pekerjaan dan lainnya). Pada Tahun 2022 tidak ada kejadian KLB di wilayah kerja Puskesmas se Kabupaten Lima Puluh Kota.

4.2.3 Pengendalian penyakit tular vektor dan zoonotik

4.2.3.1 Demam Berdarah Dengue (DBD)

Demam Berdarah Dengue merupakan penyakit yang disebabkan oleh virus Dengue dan ditularkan oleh nyamuk *Aedes aegypti*. Penyakit ini sebagian besar menyerang anak berumur < 15 tahun, namun dapat juga menyerang orang dewasa.

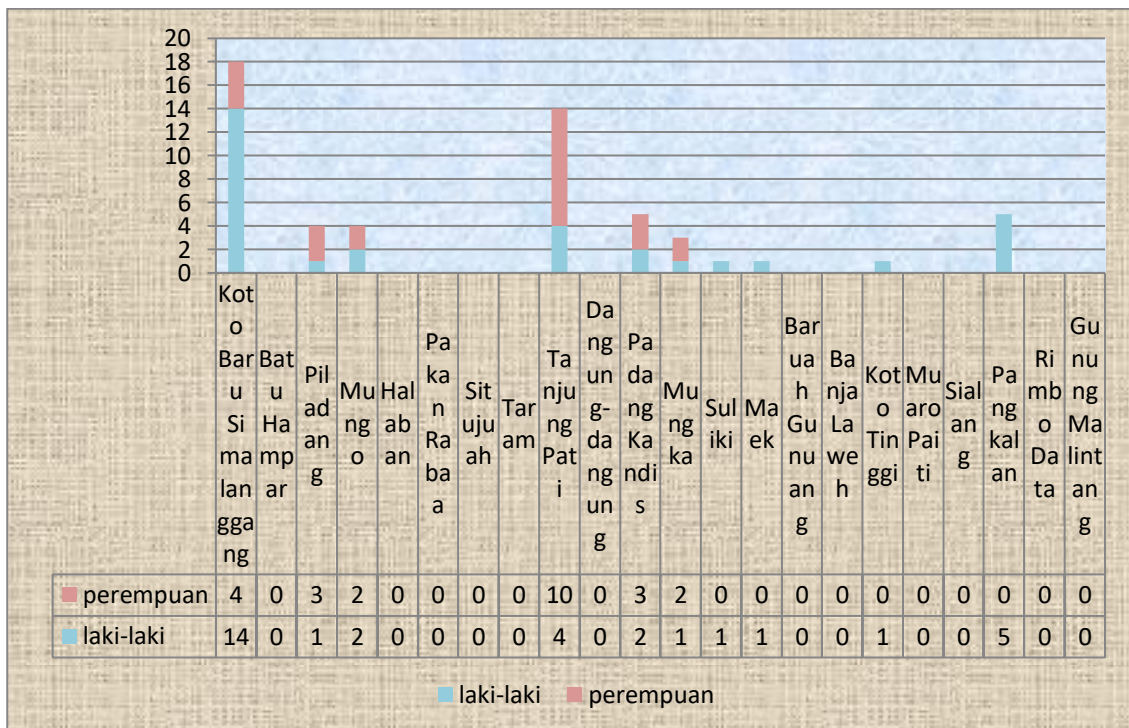
Grafik 21. Trend kasus DBD Kab. Lima Puluh Kota Tahun 2018 s/d 2022



Sumber : Seksi P2M

Pada grafik diatas dapat dilihat pada tahun 2019 terjadi peningkatan dari 52 kasus menjadi 81 kasus, dan pada tahun 2022 mengalami peningkatan dari 13 kasus menjadi 56 kasus. Hal ini dipengaruhi oleh iklim dan perilaku masyarakat serta kepedulian terhadap kebersihan lingkungan.

Grafik 22. Kasus DBD per Puskesmas Tahun 2022



Sumber : Seksi P2M

Kasus DBD pada tahun 2022 Kasus ini lebih banyak terjadi pada laki-laki (32 kasus) dan perempuan (24 kasus) dan kasus terbanyak di wilayah kerja Puskesmas Koto Baru Simalangg sebanyak 18 kasus.

Untuk mengantisipasi terjadinya penyebaran kasus, maka dilakukan fogging focus yang bertujuan untuk memutus mata rantai penularan. Disamping itu tetap disarankan pada masyarakat untuk tetap melakukan Pemberantasan Sarang Nyamuk (PSN), Pemeriksaan Jentik Berkala (PJB) di rumah maupun lingkungan masing - masing.

4.2.3.2 Malaria

Malaria adalah penyakit infeksi yang disebabkan oleh parasit Plasmodium yang hidup dan berkembang biak dalam sel darah merah manusia, ditularkan oleh nyamul malaria (Anopheles) betina, dapat menyerang semua orang baik laki-laki ataupun perempuan pada semua golongan umur dari bayi, anak-anak dan orang dewasa.

Kasus penyakit malaria di Kabupaten Lima Puluh Kota pada tahun 2022 tidak ditemukan. Yang dimaksud dengan pasien malaria adalah pasien dengan pemeriksaan sediaan darah positif dengan pemeriksaan laboratorium.

Angka Kesakitan dan Kematian Malaria adalah 0, sudah memenuhi target (< 1 per 1000 penduduk), tidak terdapat kasus indogenus ataupun kasus impor.

4.2.3.3 Filariasis

Filariasis atau kaki gajah adalah pembengkakan tungkai akibat infeksi **cacing jenis filaria**. **Cacing** ini menyerang pembuluh getah bening dan ditularkan melalui gigitan nyamuk.

Jumlah Kasus Kronis Filariasis Tahun 2022 adalah 7 kasus, jumlah kasus kronis terbanyak terdapat di wilayah kerja puskesmas mungo sebanyak 3 orang kasus filariasis kronis. Pada tahun 2022 tidak ditemukan kasus baru filariasis dan jumlah kasus kronis meninggal sebanyak 1 orang di wilayah kerja puskesmas mungo. Jadi seluruh kasus kronis filariasis tahun 2022 sebanyak 6 kasus terdiri dari 3 kasus laki-laki dan 3 kasus perempuan.

4.2.3.4 Covid-19

Corona Virus Disease 2019 atau yang biasa disingkat COVID-19 adalah penyakit menular yang disebabkan oleh SARS-CoV-2, salah satu jenis coronavirus. Penderita COVID-19 dapat mengalami demam, batuk kering, dan kesulitan bernafas.

Selama tahun 2022 terdapat 302 kasus konfirmasi Covid-19 di Kabupaten Lima Puluh Kota. Total kasus sembuh sebanyak 269 kasus dan meninggal 33 kasus. Kasus terkonfirmasi positif Covid-19 terdapat di Puskesmas Tanjung pati 48 kasus dan paling sedikit di Puskesmas Gunung Malintang dengan 0 kasus konfirmasi.

Pelaksanaan vaksinasi covid-19 yang pertama di 22 Puskesmas sebanyak 192.345 Jiwa (59.64%). Pencapaian masih jauh dari target yaitu 322.503 jiwa (59,64%). Pelaksanaan vaksinasi terbanyak adalah di puskesmas koto baru yaitu sebanyak 17.261 jiwa (57.95%). Namun persentase pelaksanaan tertinggi adalah puskesmas piladang yaitu sebanyak 7.703 jiwa (87.28%).

Pelaksanaan vaksinasi covid-19 yang kedua di 22 Puskesmas sebanyak 143.033 Jiwa (44.35%). Pencapaian vaksinasi kedua lebih kecil dibandingkan dengan pencapaian vaksinasi pertama. Pencapaian terbanyak dilaksanakan oleh puskesmas Koto Baru sebanyak 12.051 jiwa (40.45%) dan persentasi pencapaian tertinggi dilaksanakan oleh puskesmas piladang sebanyak 6.353 jiwa (71.98%).

PERMASALAHAN

- 1 Banyak masyarakat yang menolak untuk dilakukan imunisasi karena belum butuh dengan sertifikat imunisasi covid, sebagian besar masyarakat yang mendapatkan imunisasi covid adalah penerima PKH karena berkaitan dengan penerimaan bantuan
- 2 sudah banyak masyarakat yang di vaksinasi di klinik polres sehingga berkurang pencapaian vaksinasi oleh puskesmas
- 3 terjadinya kekosongan vaksin covid di provinsi dan kabupaten mulai dari bulan oktober 2022 sehingga tidak ada lagi pelaksanaan vaksinasi covid-19 mulai bulan oktober 2022 (pelaksanaan terakhir tanggal 27 September 2022)
- 4 mulai dari bulan mei 2022 dilakukan kejar imunisasi pada bayi dan balita yang imunisasinya tertinggal untuk semua antigen juga imunisasi MR mulai bayi usia 9 bulan hingga anak sekolah, sehingga petugas puskesmas lebih difokuskan untuk pelaksanaan kejar imunisasi rutin dan imunisasi MR.
- 5 adanya vaksin baru untuk bayi dan balita (Vaksin PCV), petugas imunisasi puskesmas beserta pembina wilayah difokuskan untuk melaksanakan sosialisasi pada masyarakat tentang vaksin baru tersebut.

RENCANA TINDAK LANJUT

- 1 Akan dilaksanakan kembali vaksinasi Covid-19 apabila vaksin Covid-19 kembali tersedia.

4.2.4 Pengendalian penyakit tidak menular (PTM)

4.2.4.1 Hipertensi

Hipertensi merupakan kondisi dimana seseorang mengalami peningkatan tekanan darah diatas normal yang ditunjukkan oleh angka sistolik dan angka diastolik. Tekanan darah normal manusia adalah 100-140 mmHg untuk tekanan sistolik dan 60-90 mmHg untuk tekanan diastolik. Tekanan sistolik menunjukkan fase darah saat dipompa oleh jantung, sedangkan tekanan diastolik menunjukkan fase darah yang kembali ke jantung pada saat relaksasi arteri. Peningkatan tekanan darah tidak terjadi secara tiba-tiba. Dikatakan normal apabila tekanan darah meningkat seiring dengan bertambahnya usia. Namun, apabila tekanan darah naik secara tidak normal, maka akan menyerang pada organ lain seperti otak, jantung, dan hipertrofi ventrikel kanan sehingga hipertensi merupakan faktor resiko yang utama penyakit jantung dan stroke.

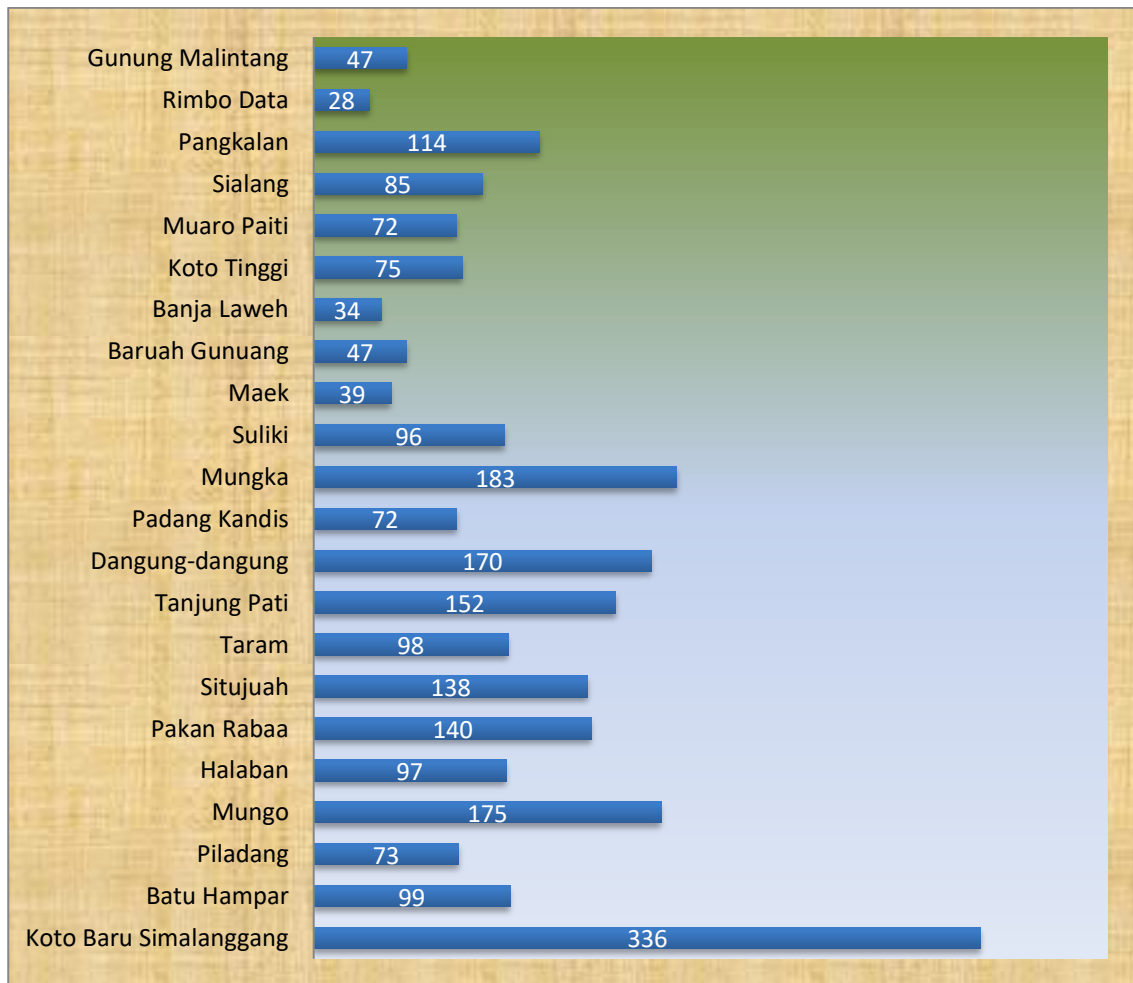
Biasanya penyakit tekanan darah tinggi sering dihubungkan dengan penyakit orang dewasa, namun sekarang penyakit tekanan darah tinggi sudah mulai ditemukan pada usia muda (≥ 15 tahun). Dari 70.250 jiwa jumlah estimasi penderita Hipertensi Berusia ≥ 15 tahun, yang dilakukan pengukuran tekanan darah dan dilayani dengan diagnose hipertensi pada tahun 2022 sebanyak 10.688 orang (15%). Penderita terbanyak adalah perempuan yaitu 7.182 orang dan laki-laki sebanyak 3.506 orang. Penderita terbanyak adalah di wilayah kerja Puskesmas Muaro Paiti sebanyak 936 orang.

4.2.4.2 Diabetes Melitus

Diabetes mellitus (DM) merupakan suatu kelompok penyakit metabolik dengan karakteristik hiperglikemia yang terjadi karena kelainan sekresi insulin, kerja insulin atau kedua-duanya. Hiperglikemia terjadi akibat penurunan penyerapan glukosa oleh sel-sel disertai oleh peningkatan pengeluaran glukosa oleh hati. Pengeluaran glukosa oleh hati meningkat karena proses-proses yang menghasilkan glukosa, yaitu glikogenolisis dan glukoneogenesis, berlangsung tanpa hambatan karena insulin tidak ada. Ketika kadar glukosa darah meningkat sampai jumlah glukosa yang difiltrasi melebihi kapasitas sel-sel tubulus melakukan reabsorpsi, maka glukosa akan timbul di urin (glukosuria).

Pada tahun 2022 Jumlah penderita Diabetes Melitus sebanyak 2.614 orang. Jumlah penderita Diabetes Melitus yang mendapat pelayanan kesehatan sesuai standard sebanyak 2.370 orang (90,7%).

Grafik 23. Penderita Diabetes Melitus per Puskesmas Tahun 2022



Sumber : Seksi PTM

Dari grafik diatas dapat dilihat penderita terbanyak ada di wilayah Puskesmas Koto Baru Simalanggang sebanyak 336 orang dan yang paling sedikit di Puskesmas Rimbo Data Data sebanyak 28 orang.

4.2.4.3 Deteksi Dini Kanker Leher Rahim dengan Metode IVA dan Kanker Payudara dengan Pemeriksaan Klinis.

Kanker leher rahim atau serviks merupakan kanker terbanyak yang diderita oleh perempuan di Indonesia. Kanker ini berawal dari tumor ganas yang mengenai leher rahim dan disebabkan oleh Human Papiloma Virus (HPV). Leher rahim yang terpapar virus HPV berpotensi menjadi kanker dalam waktu 3-17 tahun jika tidak dilakukan tindakan pencegahan. Deteksi dini terhadap penyakit ini dapat dilakukan dengan Test IVA. Inspeksi Visual dengan Asam Asetat (IVA) adalah pemeriksaan skrining kanker serviks dengan pemberian asam asetat atau asam cuka pada leher rahim selama 1 menit. Pemberian asam asetat ini merupakan

metode mudah dan murah namun memiliki tingkat akurasi tinggi untuk menyimpulkan hasil pemeriksaan IVA negatif (normal) atau positif (ada lesi pra kanker). Dalam durasi 60 detik, hasil pemeriksaan akan diketahui jika ada kelainan, yaitu munculnya plak putih pada serviks yang perlu diwaspadai sebagai luka pra kanker. Idealnya, skrining pada wanita usia 35 – 40 tahun wajib dilakukan setiap 3 tahun sekali. Sedangkan bagi wanita yang belum menikah, sangat dianjurkan untuk melakukan vaksin HPV terlebih dahulu.

Selain kanker serviks, kanker payudara masuk dalam daftar 10 penyebab kematian terbanyak perempuan di Indonesia. Meski belum ditemukan obat penyembuhnya, kita dapat mencegah munculnya penyakit ini dengan melakukan serangkaian pemeriksaan rutin seperti Pemeriksaan Payudara Sendiri (SADARI) dan Pemeriksaan Payudara Klinis (SADANIS). SADARI dapat dilakukan pada rentang hari ke 7 – 10 setelah hari pertama menstruasi dimana payudara sedang dalam kondisi paling lunak. Langkah awal melakukan SADARI adalah dengan mengamati kondisi payudara, lalu mengangkat tangan sebelah kanan dan raba payudara dengan tangan kiri dari arah pinggir, memutar ke arah putting susu lalu tekan dengan perlahan. Apabila terdapat cairan berwarna merah darah maka bisa saja merupakan indikasi adanya sel kanker. Lakukan gerakan yang sama dalam keadaan berbaring untuk meraba kemungkinan adanya benjolan. Memang, tidak semua benjolan berarti kanker. Namun, apabila menemukan benjolan yang tidak terasa sakit dan muncul selama 2 kali siklus menstruasi, lebih baik datang ke dokter spesialis onkologi untuk dilakukan SADANIS guna menegakkan jenis benjolan yang ada. Selain melakukan SADARI dan SADANIS, kanker dapat dicegah dengan menjalankan pola hidup CERDIK yaitu dengan Cek kesehatan berkala, Enyahkan asap rokok, Rajin aktifitas fisik, Diet seimbang, Istirahat cukup dan Kelola stress.

Puskesmas di Kab. Lima Puluh Kota telah melaksanakan pemeriksaan IVA dan Sadanis dengan sasaran perempuan usia 30-50 tahun sebanyak 60.288 orang. Cakupan pemeriksaan IVA dan Sadanis pada tahun 2022 adalah 915 orang, IVA positif ditemukan sebanyak 25 orang (2,7%) Curiga Kanker 6 orang (0,6%) dan payudara dengan tumor/ benjolan sebanyak 32 orang (3,5%).

4.2.4.4 Cakupan Pelayanan Kesehatan Orang dengan Gangguan Jiwa (ODGJ) Berat

Masalah kesehatan jiwa di Indonesia merupakan masalah kesehatan masyarakat yang sangat penting dan harus mendapat perhatian sungguh-sungguh dari seluruh jajaran lintas sektor Pemerintah baik di tingkat Pusat maupun Daerah, serta perhatian dari seluruh masyarakat.

Komitmen dalam pemberdayaan ODGJ diperkuat dengan diterbitkannya Undang-Undang Nomor 18 tahun 2014 tentang Kesehatan Jiwa. Undang-Undang Nomor 18 tahun 2014 tentang Kesehatan Jiwa ditujukan untuk menjamin setiap orang agar dapat mencapai kualitas hidup yang baik, serta memberikan pelayanan kesehatan secara terintegrasi, komprehensif, dan berkesinambungan melalui upaya promotif, preventif, kuratif, dan rehabilitatif.

Sasaran ODGJ Berat di Kab. Lima Puluh Kota Tahun 2022 adalah 830 orang dan penderita yang mendapat pelayanan kesehatan sebanyak 996 orang atau sebesar 120%.

4.3 Kesehatan Lingkungan

4.3.1 Persentase sarana air minum yang dilakukan pengawasan

Air adalah salah satu kebutuhan hidup yang paling penting. Tanpa air berbagai proses kehidupan mustahil dapat berlangsung. Meskipun air termasuk sumberdaya alam yang dapat diperbaiki (renewable resource), namun kenyataan menunjukkan bahwa ketersediaan air tanah tidak pernah bisa bertambah, bahkan cenderung terus menurun baik dan segi kuantitas maupun kualitasnya.

Pada tahun 2021 jumlah sarana air minum sebanyak 77,124, jumlah sarana air minum yang dilakukan Inspeksi Kesehatan Lingkungan (IKL) sebesar 24,175 (31,3%), jumlah sarana air minum dengan resiko rendah- sedang sebesar 21,317 (88,2%). Jumlah sarana air minum yang dilakukan pengambilan sampel untuk pemeriksaan sebanyak 198 (0,3%), Jumlah sarana air minum memenuhi syarat 37,4 % atau sebesar 74.

4.3.2 Persentase Penduduk Yang Memiliki Akses Sanitasi Yang Layak.

Sanitasi dasar adalah syarat kesehatan lingkungan minimal yang harus dipunyai oleh setiap keluarga untuk memenuhi keperluan sehari-hari. Ruang lingkup sanitasi dasar yakni sarana penyediaan air bersih, sarana jamban keluarga, sarana pembuangan sampah, dan sarana pembuangan air limbah.

Jumlah kepala keluarga dengan akses terhadap fasilitas sanitasi yang aman (jamban sehat) menurut kecamatan dan puskesmas ditahun 2022 dari 79 Nagari, 13 kecamatan, 22 Puskesmas yang ada, dari 113.184 KK yang ada atau 60,38 %, terdiri dari akses sanitasi yang aman sebanyak 5 buah atau 0,07% di wilker puskesmas Mungo, akses sanitasi layak sendiri sebanyak 65.391 KK, akses sanitasi layak bersama 2.948 KK. Dan akses belum layak sebanyak 44.840 KK atau 39,61%. Akses tertinggi berada di wilker puskesmas wilker puskesmas Koto

Tinggi sebesar 75,50%, Tanjung Pati 75,06%, Suliki 73,23% dan terendah di wilker puskesmas Maek 20,79% dan sialang 31,55% dan puskesmas Mungka 35,16%.

4.3.3 Desa Sanitasi Total Berbasis Masyarakat (STBM)

Desa melaksanakan STBM adalah desa/ nagari yang sudah melakukan pemecuan minimal 1 dusun/ jorong, mempunyai tim kerja masyarakat/ natural leader, dan telah mempunyai rencana tindak lanjut untuk menuju Sanitasi Total, sedangkan Desa STBM adalah desa yang telah mencapai 100% penduduk melaksanakan 5 pilar STBM. Desa Stop Buang Air Besar Sembarangan (BABS) adalah desa yang penduduknya 100% mengakses jamban sehat.

Jumlah kepala keluarga dengan akses terhadap fasilitas sanitasi yang aman (jamban sehat) menurut kecamatan dan puskesmas ditahun 2022 dari 79 Nagari, 13 kecamatan, 22 Puskesmas yang ada, desa/kelurahan stop BABS (SBS) sebanyak 0%. KK cuci tangan pakai sabun (CTPS) sebanyak 48.539 KK atau 42,88%. Tertinggi yaitu wilker puskesmas padang kandis sebanyak 77, 52% dan terendah di Muaro paiti 1,51%. KK pengelolaan air minum dan makanan rumah tangga (PAMMRT) sebanyak 82.321 KK atau 72,86 %. KK pengelolaan sampah rumah tangga (PSRT) sebanyak 50.267 KK atau 44,49%. Tertinggi di wilker puskesmas Mungka sebesar 7.296 KK atau 86,09 % dan terendah di Maek 0%. KK yang melakukan pengelolaan limbah cair rumah tangga (PLCRT) sebanyak 41.712 KK atau 36,92 %. Nagari/Desa/kelurahan yang melakukan 5 pilar STBM sebanyak 12 Nagari atau 15,19%. KK pengelolaan kualitas udara dalam rumah tangga (PKURT) 55.057 KK atau 48,73 %. Tertinggi banjalaweh 1.902 KK atau 97,54 % dan terendah di Situjuh, Taram, Baruah Gunuang dan Rimbo Data 0%. KK Akses rumah sehat 55.579 KK atau sebanyak 49,19 % tertinggi di Padang Kandis sebanyak 2104 KK atau 82,42 % dan terendah di Mungka 7,80% atau 661 KK.

4.3.4 Tempat dan Fasilitas Umum (TFU) dan Tempat Pengolahan Pangan (TPP) Sehat.

Tempa tdan Fasilitas umum (TFU) adalah tempat atau sarana yang diselenggarakan pemerintah/swasta atau peorangan yang digunakan untuk kegiatan bagi masyarakat yang meliputi sarana kesehatan, sarana pendidikan dan hotel. TFU sehat adalah TFU yang memenuhi standar berdasarkan peraturan perundangan yang berlaku.

Persentase tempat dan fasilitas umum (TFU) yang dilakukan pengawasan sesuai standar menurut kecamatan dan puskesmas ditahun 2022 dari 79 Nagari, 13 kecamatan, 22 Puskesmas yang ada. Jumlah TFU terdaftar yang ada sebanyak 573 buah terdiri dari sekolah SD/MI sebanyak 415 buah, SMP/MTs sebanyak 88 buah, puskesmas sebanyak 22 buah, pasar

sebanyak 48 buah. TFU yang dilakukan pengawasan / IKL sesuai standart adalah SD/MI sebanyak 305 buah atau 73,49 %, SMP/MTs sebanyak 62 buah atau 77,27%, Puskesmas sebanyak 22 atau 100%, Pasar sebanyak 28 atau 58,33%. Total yang dilakukan pengawasan IKL sebanyak 417 buah atau 72,77%. Jadi target yang ditetapkan 65 % di renstra Dinkes Kabupaten Lima Puluh Kota sudah tercapai yaitu 72,77%.

Persentase tempat pengelolaan pangan (TPP) yang memenuhi syarat kesehatan menurut kecamatan ditahun 2022 dari 79 Nagari, 13 kecamatan, 22 Puskesmas yang ada. Jumlah TPP sebanyak terdiri atas Jasa Boga terdaftar sebanyak 10 buah dan laik sehat 3 buah atau 30%, Restoran terdaftar 33 buah, laik sehat sebanyak 2 buah atau 6,06%, TPP tertentu 102 buah, laik sehat 9 buah atau 8,82%, Depot Air Minum terdaftar sebanyak 298 buah dan laik sehat sebanyak 121 buah atau 40,60%, Rumah Makan terdaftar sebanyak 269 buah dan laik sehat sebanyak 93 buah atau 34,57%, Kelompok Gerai Makanan Jajanan terdaftar sebanyak 665 buah dan laik sehat sebanyak 246 buah atau 36,99% , Sentra Pangan Jajanan/Kantin terdaftar sebanyak 718 buah dan laik sehat sebanyak 242 buah atau 33,70%. Total TFU yang laik sehat sebanyak 718 sarana atau 33,70%, Target untuk TPP yang diawasi dan memenuhi syarat adalah 50%. Masih kurang 16,3% dari target yang ditetapkan di Renstra Dinkes Kabupaten Lima Puluh Kota tahun 2022.

Tabel 14. Cakupan pembinaan TTU dan TPM di Kabupaten Lima Puluh Kota Tahun 2020 dan 2022

No	Tahun	Sasaran		Yang Memenuhi Syarat		%	
		TFU	TPP	TFU	TPP	TFU	TPP
1	2021	1.710	3.655	931	1.671	54,4%	45,7%
2	2022	573	2.095	417	1.671	72,77%	34,2%

Yang menjasi sasaran TFU adalah SD/MI, SMP/MTs, Puskesmas, dan Pasar. Dan yang menjasi sasaran TPP adalah jasa boga, restoran, TPP tertentu, depot air minum, rumah makan, kelompok gerai pangan jajanan, dan sentral pangan jajanan/kantin. Sedikit berbeda dengan sasatan TFU dan TPP di tahun 2021. Dimana di tahun 2021 TFU dengan istilah TTU dengan sasaran SD/MI, SMP/MTs, SMA/MA, Puskesmas, Rumah Sakit, Tempat Ibadah, dan

Pasar sedangkan TPP dengan istilah TPM dengan sasaran jasa boga, rumah makan/ restoran, depot air minum, makanan jajanan/kantin/sentra makanan jajanan.

BAB V

KESIMPULAN DAN SARAN

5.1 KESIMPULAN

5.1.1 Upaya kesehatan

Secara umum pembangunan kesehatan telah menunjukkan suatu keberhasilan dengan meningkatnya derajat kesehatan masyarakat, walaupun masih dijumpai berbagai masalah dan hambatan yang mempengaruhi pelaksanaan pembangunan kesehatan.

Salah satu Indikator yang digunakan untuk menentukan derajat kesehatan adalah angka kematian. Banyak upaya telah dilakukan agar kasus kematian bayi, Balita, ibu dan kematian kasar bisa ditekan. Kasus kematian Neonatal pada tahun 2022 adalah 37 kasus (6,9/1000 kelahiran hidup), kematian bayi 0-12 bulan sebanyak 64 kasus (12/1000 kelahiran hidup), kematian anak balita (1-5 tahun) sebanyak 9 kasus (1,7/1000 kelahiran hidup) dengan total kematian Balita sebanyak 73 kasus. Penyebab kematian bayi tahun 2022 disebabkan oleh BBLR (16 kasus), asfiksia (9 kasus), kelainan kongenital (5 kasus), pneumonia (5 kasus), diare (1 kasus), kelainan kongenital jantung (3 jantung), kelainan kongenital lainnya (2 kasus), penyakit meningitis (2 kasus), dan penyebab lain (21 kasus).

Sedangkan kematian ibu ditemukan sebanyak 11 kasus yang terdiri dari 4 kasus kematian pada ibu hamil, 4 kasus kematian pada ibu bersalin, 3 kasus kematian pada ibu nifas. Kematian ibu maternal ini penyebab utamanya adalah pendarahan 3 kasus, hipertensi dalam kehamilan 4 kasus, dan penyebab lainnya 4 kasus. Untuk itu di harapkan promkes dan deteksi dini pada ibu hamil lebih di tingkatkan lagi sehingga jika ada ibu hamil resiko tinggi dapat dilakukan penanganan yang tepat.

Angka kesakitan juga di gunakan sebagai indikator derajat kesehatan. Berdasarkan laporan dari Puskesmas, penyakit terbanyak pada tahun 2022 adalah Ispa, Hypertensi, Gastritis, Rheumatik dan DM.

Situasi cakupan penyakit menular di Kabupaten Lima Puluh Kota pada tahun 2022 adalah sebagai berikut :

a. TB - Paru

Jumlah semua kasus yang terdaftar dan diobati sebanyak 333 orang. Angka kesembuhan TBC terkonfirmasi bakteriologis 120 orang (67,8 %). Angka pengobatan lengkap semua kasus TBC sebesar 168 orang (50,5%)

b. Balita dengan Pnemonia

Kasus Pnemonia Balita ditemukan dan ditangani sebanyak 80 kasus dari perkiraan penderita 1,543 kasus.

c. Diare

Kasus diare yang ditangani pada tahun 2022 pada Balita sebesar 15,8% dari target 6.663 orang, penderita pada semua umur sebesar 38,5% dari 10.670 orang target penemuan.

d. Kusta.

Pada tahun 2022 ditemukan kasus baru penderita penyakit kusta Pausi Basiler/ Kusta Kering sebanyak 2 orang.

f. Polio dan AFP

Pada tahun 2022 di temukan 0 kasus AFP (Non polio).

g. Penyakit menular yang dapat dicegah dengan imunisasi (PD3I)

Penyakit Menular yang dapat dicegah dengan Imunisasi (PD3I) adalah penyakit Difteri, Pertusis, Tetanus non neonatorum, Tetanus neonatorum, Campak, Polio dan Hepatitis B pada tahun 2022 ditemukan 0.

h. DBD

Kasus DBD tahun 2022 sebanyak 56 kasus, meninggal 1 kasus, dan CFR = 1,8%. Untuk mengantisipasi penyebaran DBD ini dilakukan pemutusan rantai dengan 4 cara yaitu pemberantasan sarang nyamuk, pemeriksaan Jentik nyamuk berkala, Abatisasi dan Fogging Focus.

i. Malaria.

Pada tahun 2022 tidak ditemukan kasus postif malaria.

j. Filariasis

Pada tahun 2022 tidak ditemukan kasus baru Filariasis, total kasus filariasis pada tahun 2022 adalah 6 orang yang merupakan kasus kronis tahun sebelumnya.

k. KLB

Tidak terjadi KLB pada tahun 2022.

PWS KIA bertujuan untuk memantau secara berkesinambungan pelayanan kesehatan ibu hamil, dari mulai ANC sampai persalinannya serta kesehatan anaknya. Pemantauan yang dilakukan adalah pemantauan K1, K4, Deteksi Resti oleh tenaga kesehatan/masyarakat, Kunjungan Neonatus, Persalinan oleh tenaga kesehatan, dan

persalinan yang ditolong dukun. Pencapaian K1 sebesar 81,4%, K4 sebesar 69,9%, Kunjungan Neonatus Lengkap (KN3) sebesar 96,5%, dan Persalinan yang ditolong oleh tenaga kesehatan (PN) sebesar 71,4%.

Pasangan Usia Subur (PUS) tahun 2022 berjumlah 67.180 PUS. PUS yang merupakan peserta KB aktif sebanyak 63,6% PUS dan peserta KB pasca persalinan sebanyak 21,1%. Peserta KB aktif dan peserta KB baru paling banyak menggunakan alat kontrasepsi berupa suntik.

Bayi yang yang tercatat dalam register pencatatan pemberian ASI pada tahun 2022 adalah 4.126 orang, dan yang mendapat ASI Eksklusif sebesar 77,9%, jumlah bayi dengan inisiasi menyusui dini (IMD) sebesar 88,9% dari 4.740 bayi. Untuk cakupan imunisasi wajib bayi adalah Hb<24 jam 49,7%, HBO 1-7 hari 21,9%, BCG 65,1%, DPT Hib 53,7%, Polio4 53,6%, Campak/MR 57,6%, dan Imunisasi lengkap sebesar 64,2%. Jorong UCI (*Universal Child Immunization*) di Kabupaten Lima Puluh Kota tahun 2022 adalah 64,3%. Cakupan bayi yang mendapat Vitamin A bayi 6-11 bulan adalah 98 %, Vitamin A Anak Balita 96,6% dan vitamin A pada Balita 96,9%.

Untuk Cakupan penjangkaran kesehatan siswa kelas 1 SD dan setingkat tahun 2022 ini 93,3 %, kelas 7 SMP/MTS sebesar 94% dan kelas 10 SMA/MAN sebesar 94%.

Pada tahun 2022 Usila di Kabupaten Lima Puluh Kota berjumlah 51.696 jiwa, yang mendapat pelayanan kesehatan 57,2%. Dilihat berdasarkan gender, maka usila perempuan lebih banyak mendapat pelayanan kesehatan dibanding usila laki laki.

5.1.2. Sumber Daya Kesehatan.

Sarana Kesehatan

Kabupaten Lima Puluh Kota sampai tahun 2022 mempunyai Puskesmas sebanyak 22 buah yang tersebar di 13 kecamatan. Puskesmas terbagi atas dua dalam hal pemberian pelayanan, yaitu Puskesmas Non rawatan 17 buah dan Puskesmas rawatan 5 buah. Untuk lebih mendekatkan lagi Puskesmas dengan masyarakat terdapat 87 buah Puskesmas Pembantu dan 158 buah Poskesri.

Untuk ketersediaan obat baik di Puskesmas maupun dijaringannya dipenuhi melalui pengadaan obat dengan dana bersumber dari APBD Kabupaten Lima Puluh Kota dan Dana DAK. Obat yang tersedia di Puskesmas dan jaringannya adalah obat-obatan untuk pelayanan kesehatan dasar. Secara umum kebutuhan obat di Puskesmas sudah terpenuhi, hanya beberapa jenis yang tingkat ketersediaannya dibawah 100 %.

Tenaga Kesehatan

Tenaga Kesehatan yang ada di Puskesmas, RSUD Suliki dan Dinas Kesehatan Kabupaten Lima Puluh Kota berjumlah 18 orang Dokter spesialis, 80 orang Dokter umum, 35 orang Dokter gigi, Perawat 310 orang, Bidan 446 orang, Kesehatan Masyarakat 42 orang, Kesehatan Lingkungan 27 orang, Gizi 36 orang, Ahli Laboratorium Medik 44 orang, Keterampilan Fisik 4 orang, Keteknisian Medis 76 orang, Kefarmasian 89 orang dan Tenaga Penunjang/ Pendukung Kesehatan 196 orang.

Pembiayaan Kesehatan

Pembiayaan Kesehatan termasuk gaji Kabupaten Lima Puluh Kota tahun 2022 bersumber dari APBD Kabupaten Lima Puluh Kota, APBN berupa Dana Alokasi Khusus (DAK) yang masuk dalam APBD Kabupaten Lima Puluh Kota. Anggaran untuk kesehatan tahun 2022 adalah 10 %, dari total APBD Kabupaten Lima Puluh Kota, sudah sesuai dengan amanat UU No. 36 tahun 2009 yang menyatakan bahwa Anggaran untuk kesehatan 10 % dari total APBD.

5.2 SARAN

Penyusunan Profil Kesehatan Dinas Kesehatan Kabupaten Lima Puluh Kota Tahun 2023 data tahun 2022 masih jauh dari kesempurnaan, untuk itu mohon kiranya binaan dari Dinas Kesehatan Provinsi Sumatera Barat.

LAMPIRAN

**RESUME PROFIL KESEHATAN
KABUPATEN LIMA PULUH KOTA
TAHUN 2022**

NO	INDIKATOR	ANGKA/NILAI			No. Lampiran
		L	P	L + P	
I GAMBARAN UMUM					
1	Luas Wilayah			3.273 Km ²	Tabel 1
2	Jumlah Desa/Kelurahan			504 Desa/Kelurahan	Tabel 1
3	Jumlah Penduduk	0	0	388.375 Jiwa	Tabel 2
4	Rata-rata jiwa/rumah tangga			3,0 Jiwa	Tabel 1
5	Kepadatan Penduduk /Km ²			118,6 Jiwa/Km ²	Tabel 1
6	Rasio Beban Tanggungan			47,8 per 100 penduduk produktif	Tabel 2
7	Rasio Jenis Kelamin			100,1	Tabel 2
8	Penduduk 15 tahun ke atas melek huruf	0,0	0,0	0,0 %	Tabel 3
9	Penduduk 15 tahun yang memiliki ijazah tertinggi				
	a. SMP/ MTs	0,0	0,0	0,0 %	Tabel 3
	b. SMA/ MA	0,0	0,0	0,0 %	Tabel 3
	c. Sekolah menengah kejuruan	0,0	0,0	0,0 %	Tabel 3
	d. Diploma I/Diploma II	0,0	0,0	0,0 %	Tabel 3
	e. Akademi/Diploma III	0,0	0,0	0,0 %	Tabel 3
	f. S1/Diploma IV	#DIV/0!	#DIV/0!	0,0 %	Tabel 3
	g. S2/S3 (Master/Doktor)	0,0	0,0	0,0 %	Tabel 3
II SARANA KESEHATAN					
II.1 Sarana Kesehatan					
10	Jumlah Rumah Sakit Umum			0 RS	Tabel 4
11	Jumlah Rumah Sakit Khusus			0 RS	Tabel 4
12	Jumlah Puskesmas Rawat Inap			5 Puskesmas	Tabel 4
13	Jumlah Puskesmas non-Rawat Inap			17 Puskesmas	Tabel 4
14	Jumlah Puskesmas Keliling			44 Puskesmas keliling	Tabel 4
15	Jumlah Puskesmas pembantu			88 Pustu	Tabel 4
16	Jumlah Apotek			33 Apotek	Tabel 4
17	Jumlah Klinik Pratama			4 Klinik Pratama	Tabel 4
18	Jumlah Klinik Utama			0 Klinik Utama	Tabel 4
17	RS dengan kemampuan pelayanan gadar level 1			100,0 %	Tabel 6
II.2 Akses dan Mutu Pelayanan Kesehatan					
18	Cakupan Kunjungan Rawat Jalan	36,4	54,5	45,4 %	Tabel 5
19	Cakupan Kunjungan Rawat Inap	1,0	1,4	#DIV/0! %	Tabel 5
20	Angka kematian kasar/ <i>Gross Death Rate</i> (GDR) di RS	22,2	17,5	19,6 per 1.000 pasien keluar	Tabel 7
21	Angka kematian murni/ <i>Nett Death Rate</i> (NDR) di RS	17,8	6,3	11,4 per 1.000 pasien keluar	Tabel 7

NO	INDIKATOR	ANGKA/NILAI			No. Lampiran	
		L	P	L + P		Satuan
22	Bed Occupation Rate (BOR) di RS			13,0	%	Tabel 8
23	Bed Turn Over (BTO) di RS			25,3	Kali	Tabel 8
24	Turn of Interval (TOI) di RS			12,6	Hari	Tabel 8
25	Average Length of Stay (ALOS) di RS			1,9	Hari	Tabel 8
26	Puskesmas dengan ketersediaan obat vaksin & essensial			1,0	%	Tabel 9
27	Persentase Ketersediaan Obat Essensial			40,0	%	Tabel 10
28	Persentase puskesmas dengan ketersediaan vaksin IDL			100%	%	Tabel 11
II.3 Upaya Kesehatan Bersumberdaya Masyarakat (UKBM)						
27	Jumlah Posyandu			560	Posyandu	Tabel 12
28	Posyandu Aktif			64,3	%	Tabel 12
29	Rasio posyandu per 100 balita			2,0	per 100 balita	Tabel 12
30	Posbindu PTM			272	Posbindu PTM	Tabel 12
III SUMBER DAYA MANUSIA KESEHATAN						
31	Jumlah Dokter Spesialis	9	9	18	Orang	Tabel 13
32	Jumlah Dokter Umum	16	64	80	Orang	Tabel 13
33	Rasio Dokter (spesialis+umum)			25	per 100.000 penduduk	Tabel 13
34	Jumlah Dokter Gigi + Dokter Gigi Spesialis	5	30	35	Orang	Tabel 13
35	Rasio Dokter Gigi (termasuk Dokter Gigi Spesialis)			9	per 100.000 penduduk	Tabel 13
36	Jumlah Bidan		446		Orang	Tabel 14
37	Rasio Bidan per 100.000 penduduk		115		per 100.000 penduduk	Tabel 14
38	Jumlah Perawat	55	255	310	Orang	Tabel 14
39	Rasio Perawat per 100.000 penduduk			80	per 100.000 penduduk	Tabel 14
40	Jumlah Tenaga Kesehatan Masyarakat	6	36	42	Orang	Tabel 15
41	Jumlah Tenaga Kesehatan Lingkungan	8	19	27	Orang	Tabel 15
42	Jumlah Tenaga Gizi	2	34	36	Orang	Tabel 15
43	Jumlah Ahli Teknologi Laboratorium Medik	6	38	44	Orang	Tabel 16
44	Jumlah Tenaga Teknik Biomedika Lainnya	5	19	24	Orang	Tabel 16
45	Jumlah Tenaga Keterampilan Fisik	0	4	4	Orang	Tabel 16
46	Jumlah Tenaga Keteknisian Medis	19	57	76	Orang	Tabel 16
47	Jumlah Tenaga Teknis Kefarmasian	5	48	53	Orang	Tabel 17
48	Jumlah Tenaga Apoteker	5	31	36	Orang	Tabel 17
49	Jumlah Tenaga Kefarmasian	10	79	89	Orang	Tabel 17
IV PEMBIAYAAN KESEHATAN						
50	Peserta Jaminan Pemeliharaan Kesehatan			0,8	%	Tabel 19
51	Total anggaran kesehatan			Rp132.102.931.368	Rp	Tabel 20
52	APBD kesehatan terhadap APBD kab/kota			10,0	%	Tabel 20
53	Anggaran kesehatan perkapita			Rp0	Rp	Tabel 20

NO	INDIKATOR	ANGKA/NILAI			Satuan	No. Lampiran
		L	P	L + P		
V KESEHATAN KELUARGA						
V.1 Kesehatan Ibu						
54	Jumlah Lahir Hidup	2.773	2.577	5.350	Orang	Tabel 21
55	Angka Lahir Mati (dilaporkan)	7,5	3,9	5,8	per 1.000 Kelahiran Hidup	Tabel 21
56	Jumlah Kematian Ibu		11		Ibu	Tabel 22
57	Angka Kematian Ibu (dilaporkan)		205,6		per 100.000 Kelahiran Hidup	Tabel 22
58	Kunjungan Ibu Hamil (K1)		81,4		%	Tabel 24
59	Kunjungan Ibu Hamil (K4)		69,9		%	Tabel 24
60	Kunjungan Ibu Hamil (K6)		57,2		%	Tabel 24
61	Persalinan di Fasyankes		71,4		%	Tabel 24
62	Pelayanan Ibu Nifas KF Lengkap		64,1		%	Tabel 24
63	Ibu Nifas Mendapat Vitamin A		71,4		%	Tabel 24
64	Ibu hamil dengan imunisasi Td2+		26,9		%	Tabel 25
65	Ibu Hamil Mendapat Tablet Tambah Darah 90		69,9		%	Tabel 28
66	Ibu Hamil Mengonsumsi Tablet Tambah Darah 90		69,9		%	Tabel 28
67	Bumil dengan Komplikasi Kebidanan yang Ditangani		85,7		%	Tabel 32
68	Peserta KB Aktif Modern			63,6	%	Tabel 29
69	Peserta KB Pasca Persalinan			21,1	%	Tabel 31
V.2 Kesehatan Anak						
70	Jumlah Kematian Neonatal	23	14	37	neonatal	Tabel 34
71	Angka Kematian Neonatal (dilaporkan)	8,3	5,4	6,9	per 1.000 Kelahiran Hidup	Tabel 34
72	Jumlah Bayi Mati	44	20	64	bayi	Tabel 34
73	Angka Kematian Bayi (dilaporkan)	15,9	7,8	12,0	per 1.000 Kelahiran Hidup	Tabel 34
74	Jumlah Balita Mati	49	24	73	Balita	Tabel 34
75	Angka Kematian Balita (dilaporkan)	17,7	9,3	13,6	per 1.000 Kelahiran Hidup	Tabel 34
76	Bayi baru lahir ditimbang	100,0	100,0	100,0	%	Tabel 37
77	Berat Badan Bayi Lahir Rendah (BBLR)	3,1	3,2	3,1	%	Tabel 37
78	Kunjungan Neonatus 1 (KN 1)	100,0	100,0	100,0	%	Tabel 38
79	Kunjungan Neonatus 3 kali (KN Lengkap)	96,0	97,0	96,5	%	Tabel 38
80	Bayi yang diberi ASI Eksklusif			77,9	%	Tabel 39
81	Pelayanan kesehatan bayi	66,1	67,1	66,6	%	Tabel 40
82	Desa/Kelurahan UCI			64,3	%	Tabel 41
83	Cakupan Imunisasi Campak/Rubela pada Bayi	56,5	58,8	57,6	%	Tabel 43
84	Imunisasi dasar lengkap pada bayi	63,3	65,2	64,2	%	Tabel 43
85	Bayi Mendapat Vitamin A			96,9	%	Tabel 45
86	Anak Balita Mendapat Vitamin A			96,6	%	Tabel 45
87	Balita Mendapatkan Vitamin A			96,9	%	Tabel 45
88	Balita Memiliki Buku KIA			89,0	%	Tabel 46

NO	INDIKATOR	ANGKA/NILAI			No. Lampiran	
		L	P	L + P		Satuan
89	Balita Dipantau Pertumbuhan dan Perkembangan			61,0	%	Tabel 46
90	Balita ditimbang (D/S)	77,7	78,5	78,1	%	Tabel 47
91	Balita Berat Badan Kurang (BB/U)			9,5	%	Tabel 48
92	Balita pendek (TB/U)			8,6	%	Tabel 48
93	Balita Gizi Kurang (BB/TB)			4,5	%	Tabel 48
94	Balita Gizi Buruk (BB/TB)			0,2	%	Tabel 48
95	Cakupan Penjangkaran Kesehatan Siswa Kelas 1 SD/MI			93,3	%	Tabel 49
96	Cakupan Penjangkaran Kesehatan Siswa Kelas 7 SMP/MTs			94,0	%	Tabel 49
97	Cakupan Penjangkaran Kesehatan Siswa Kelas 10 SMA/MA			94,0	%	Tabel 49
98	Pelayanan kesehatan pada usia pendidikan dasar			90,7	%	Tabel 49
V.3 Kesehatan Usia Produktif dan Usia Lanjut						
99	Pelayanan Kesehatan Usia Produktif	9,9	14,9	12,4	%	Tabel 52
100	Catin Mendapatkan Layanan Kesehatan	96,1	100,0	98,0	%	Tabel 53
101	Pelayanan Kesehatan Usila (60+ tahun)	49,0	64,2	57,2	%	Tabel 54
VI PENGENDALIAN PENYAKIT						
VI.1 Pengendalian Penyakit Menular Langsung						
102	Persentase orang terduga TBC mendapatkan pelayanan kesehatan sesuai standar			33,74	%	Tabel 56
103	CNR seluruh kasus TBC			#REF!	per 100.000 penduduk	Tabel 56
104	<i>Treatment Coverage</i> TBC			35,71	%	Tabel 56
105	Cakupan penemuan kasus TBC anak			62,02	%	Tabel 56
106	Angka kesembuhan BTA+	64,6	73,4	67,8	%	Tabel 57
107	Angka pengobatan lengkap semua kasus TBC	46,6	55,6	86,5	%	Tabel 57
108	Angka keberhasilan pengobatan (<i>Success Rate</i>) semua kasus TBC	84,8	88,7	86,5	%	Tabel 57
109	Jumlah kematian selama pengobatan tuberkulosis			6,6	%	Tabel 57
110	Penemuan penderita pneumonia pada balita			8,2	%	Tabel 58
111	Puskesmas yang melakukan tatalaksana standar pneumonia min 60%			1,0	%	Tabel 58
112	Jumlah Kasus HIV	5	0	5	Kasus	Tabel 59
113	Persentase ODHIV Baru Mendapat Pengobatan ARV			#DIV/0!	%	Tabel 60
114	Persentase Penderita Diare pada Semua Umur Dilayani			38,5	%	Tabel 61
115	Persentase Penderita Diare pada Balita Dilayani			38,5	%	Tabel 61
116	Persentase Ibu hamil diperiksa Hepatitis			66,2	%	Tabel 62
117	Persentase Ibu hamil diperiksa Reaktif Hepatitis			0,7	%	Tabel 62
118	Persentase Bayi dari Bumil Reaktif Hepatitis Diperiksa			100,0	%	Tabel 63
119	Jumlah Kasus Baru Kusta (PB+MB)	1	1	2	Kasus	Tabel 64
120	Angka penemuan kasus baru kusta (NCDR)	1	1	1	per 100.000 penduduk	Tabel 64
121	Persentase Kasus Baru Kusta anak < 15 Tahun			0,0	%	Tabel 65

NO	INDIKATOR	ANGKA/NILAI			No. Lampiran	
		L	P	L + P		Satuan
122	Persentase Cacat Tingkat 0 Penderita Kusta			50,0	%	Tabel 65
123	Persentase Cacat Tingkat 2 Penderita Kusta			50,0	%	Tabel 65
124	Angka Cacat Tingkat 2 Penderita Kusta			2,6	per 100.000 penduduk	Tabel 65
125	Angka Prevalensi Kusta			0,1	per 10.000 Penduduk	Tabel 66
126	Penderita Kusta PB Selesai Berobat (RFT PB)			100,0	%	Tabel 67
127	Penderita Kusta MB Selesai Berobat (RFT MB)			#DIV/0!	%	Tabel 67
VI.2 Pengendalian Penyakit yang Dapat Dicegah dengan Imunisasi						
128	AFP Rate (non polio) < 15 tahun			0,0	per 100.000 penduduk <15 tahun	Tabel 68
129	Jumlah kasus difteri	0	0	0	Kasus	Tabel 69
130	Case fatality rate difteri			#DIV/0!	%	Tabel 69
131	Jumlah kasus pertusis	0	0	0	Kasus	Tabel 69
132	Jumlah kasus tetanus neonatorum	0	0	0	Kasus	Tabel 69
133	Case fatality rate tetanus neonatorum			#DIV/0!	%	Tabel 69
134	Jumlah kasus hepatitis B	0	0	0	Kasus	Tabel 69
135	Jumlah kasus suspek campak	0	0	0	Kasus	Tabel 69
136	Insiden rate suspek campak	0,0	0,0	0,0	per 100.000 penduduk	Tabel 69
137	KLB ditangani < 24 jam			#DIV/0!	%	Tabel 70
VI.3 Pengendalian Penyakit Tular Vektor dan Zoonotik						
138	Angka kesakitan (incidence rate) DBD			14,4	per 100.000 penduduk	Tabel 72
139	Angka kematian (case fatality rate) DBD	0,0	4,2	1,8	%	Tabel 72
140	Angka kesakitan malaria (annual parasit incidence)			0,0	per 1.000 penduduk	Tabel 73
141	Konfirmasi laboratorium pada suspek malaria			#DIV/0!	%	Tabel 73
142	Pengobatan standar kasus malaria positif			#DIV/0!	%	Tabel 73
143	Case fatality rate malaria	#DIV/0!	#DIV/0!	#DIV/0!	%	Tabel 73
144	Penderita kronis filariasis	3	3	6	Kasus	Tabel 74
145	Jumlah Kasus Covid-19			302	Kasus	Tabel 84
146	CFR (Case Fatality Rate) Covid-19			11	%	Tabel 84
147	Cakupan Total Vaksinasi Covid-19 Dosis 1			60		Tabel 86
148	Cakupan Total Vaksinasi Covid-19 Dosis 2			44		Tabel 87
VI.4 Pengendalian Penyakit Tidak Menular						
149	Penderita Hipertensi Mendapat Pelayanan Kesehatan	10,0	19,8	15,0	%	Tabel 75
150	Penyandang DM mendapatkan pelayanan kesehatan sesuai standar			90,7	%	Tabel 76
151	Pemeriksaan IVA pada perempuan usia 30-50 tahun		1,5		% perempuan usia 30-50 tahun	Tabel 77
152	Persentase IVA positif pada perempuan usia 30-50 tahun		2,7		%	Tabel 77
153	Pemeriksaan payudara (SADANIS) pada perempuan 30-50 tahun		0,0		%	Tabel 77
154	Persentase tumor/benjolan payudara pada perempuan 30-50 tahun		3,5		%	Tabel 77

NO	INDIKATOR	ANGKA/NILAI			No. Lampiran	
		L	P	L + P		Satuan
155	Pelayanan Kesehatan Orang dengan Gangguan Jiwa Berat			120,0	%	Tabel 78
VII KESEHATAN LINGKUNGAN						
156	Sarana Air Minum yang Diawasil/ Diperiksa Kualitas Air Minumnya Sesuai Standar (Aman)			55,8	%	Tabel 79
157	KK Stop BABS (SBS)			22,0	%	Tabel 80
158	KK dengan Akses terhadap Fasilitas Sanitasi yang Layak			60,4	%	Tabel 80
159	KK dengan Akses terhadap Fasilitas Sanitasi yang Aman			0,0	%	Tabel 80
160	Desa/ Kelurahan Stop BABS (SBS)			0,0	%	Tabel 81
161	KK Cuci Tangan Pakai Sabun (CTPS)			42,9	%	Tabel 81
162	KK Pengelolaan Air Minum dan Makanan Rumah Tangga (PAMMRT)			72,7	%	Tabel 81
163	KK Pengelolaan Sampah Rumah Tangga (PSRT)			44,4	%	Tabel 81
164	KK Pengelolaan Limbah Cair Rumah Tangga (PLCRT)			36,9	%	Tabel 81
165	Desa/ Kelurahan 5 Pilar STBM			15,2	%	Tabel 81
166	KK Pengelolaan Kualitas Udara dalam Rumah Tangga (PKURT)			48,6	%	Tabel 81
167	KK Akses Rumah Sehat			49,1	%	Tabel 81
168	Tempat Fasilitas Umum (TFU) yang Dilakukan Pengawasan Sesuai Standar			72,8	%	Tabel 82
169	Tempat Pengelolaan Pangan (TPP) Jasa Boga yang Memenuhi Syarat Kesehatan			30,0	%	Tabel 83

TABEL 1

**LUAS WILAYAH, JUMLAH DESA/KELURAHAN, JUMLAH PENDUDUK, JUMLAH RUMAH TANGGA,
DAN KEPADATAN PENDUDUK MENURUT KECAMATAN
KABUPATEN LIMA PULUH KOTA
TAHUN 2022**

NO	KECAMATAN	LUAS WILAYAH (<i>km</i> ²)	JUMLAH			JUMLAH PENDUDUK	JUMLAH RUMAH TANGGA	RATA-RATA JIWA/RUMAH TANGGA	KEPADATAN PENDUDUK <i>per km</i> ²
			JORONG	NAGARI	JORONG + NAGARI				
1	2	3	4	5	6	7	8	9	10
1	Payakumbuh	59,59	27	7	34	38.128	12.096	3,2	639,8
2	Akabiluru	111,31	29	7	36	29.028	9.761	3,0	260,8
3	Luak	45,98	34	4	38	28.505	9.851	2,9	619,9
4	Lareh Sago Halaban	217,49	50	8	58	39.052	13.754	2,8	179,6
5	Situjuah Limo Nagari	75,58	27	5	32	23.747	7.904	3,0	314,2
6	Harau	310,53	49	11	60	56.966	17.649	3,2	183,4
7	Guguak	95,27	30	5	35	36.033	12.634	2,9	378,2
8	Mungka	149,57	24	5	29	27.258	9.146	3,0	182,2
9	Suliki	144,25	32	6	38	14.921	5.392	2,8	103,4
10	Bukit Barisan	336,08	39	5	44	22.917	8.447	2,7	68,2
11	Gunuang Omeh	147,33	20	3	23	14.241	4.986	2,9	96,7
12	Kapur IX	834,61	31	7	38	28.151	9.150	3,1	33,7
13	Pangkalan Koto Baru	745,81	33	6	39	29.428	9.307	3,2	39,5
KABUPATEN/KOTA		3.273,4	425	79	504	388.375	130.077	3,0	118,6

Sumber: - Kantor Statistik Kabupaten/Kota
- BPS Kab. Lima Puluh Kota

TABEL 2

**JUMLAH PENDUDUK MENURUT JENIS KELAMIN DAN KELOMPOK UMUR
KABUPATEN LIMA PULUH KOTA
TAHUN 2022**

NO	KELOMPOK UMUR (TAHUN)	JUMLAH PENDUDUK			
		LAKI-LAKI	PEREMPUAN	LAKI-LAKI+PEREMPUAN	RASIO JENIS KELAMIN
1	2	3	4	5	6
1	0 - 4	14.725	13.855	28.580	106,3
2	5 - 9	14.894	14.245	29.139	104,6
3	10 - 14	16.982	15.795	32.777	107,5
4	15 - 19	17.545	16.352	33.897	107,3
5	20 - 24	16.858	15.532	32.390	108,5
6	25 - 29	15.372	13.770	29.142	111,6
7	30 - 34	13.264	12.721	25.985	104,3
8	35 - 39	13.442	13.406	26.848	100,3
9	40 - 44	14.111	14.266	28.377	98,9
10	45 - 49	13.613	13.548	27.161	100,5
11	50 - 54	11.377	11.445	22.822	99,4
12	55 - 59	9.516	9.602	19.118	99,1
13	60 - 64	7.944	9.140	17.084	86,9
14	65 - 69	6.579	8.069	14.648	81,5
15	70 - 74	4.366	5.672	10.038	77,0
16	75+	3.704	6.665	10.369	55,6
KABUPATEN/KOTA		194.292	194.083	388.375	100,1
ANGKA BEBAN TANGGUNGAN (DEPENDENCY RATIO)				48	

Sumber: - Kantor Statistik Kabupaten/kota
- BPS Kab. Lima Puluh Kota

TABEL 3

**PENDUDUK BERUMUR 15 TAHUN KE ATAS YANG MELEK HURUF
DAN IJAZAH TERTINGGI YANG DIPEROLEH MENURUT JENIS KELAMIN
KABUPATEN LIMA PULUH KOTA
TAHUN 2022**

NO	VARIABEL	JUMLAH			PERSENTASE		
		LAKI-LAKI	PEREMPUAN	LAKI-LAKI+ PEREMPUAN	LAKI-LAKI	PEREMPUAN	LAKI-LAKI+ PEREMPUAN
1	2	3	4	5	6	7	8
1	PENDUDUK BERUMUR 15 TAHUN KE ATAS	147.691	150.188	297.879			
2	PENDUDUK BERUMUR 15 TAHUN KE ATAS YANG MELEK HURUF			0	0,0	0,0	0,0
3	PERSENTASE PENDIDIKAN TERTINGGI YANG DITAMATKAN:						
	a. TIDAK MEMILIKI IJAZAH SD	54.203	52.031	106.234	36,7	34,6	35,7
	b. SD/MI	31.502	29.481	60.983	21,3	19,6	20,5
	c. SMP/ MTs	22.282	22.852	45.134	15,1	15,2	15,2
	d. SMA/ MA	33.639	34.438	68.077	22,8	22,9	22,9
	e. SEKOLAH MENENGAH KEJURUAN			0	0,0	0,0	0,0
	f. DIPLOMA I/DIPLOMA II	381	1.175	1.556	0,3	0,8	0,5
	g. AKADEMI/DIPLOMA III	2.048	3.566	5.614	1,4	2,4	1,9
	h. S1/DIPLOMA IV	6.120	11.471	17.591	4,1	7,6	5,9
	i. S2/S3 (MASTER/DOKTOR)	328	366	694	0,2	0,2	0,2

Sumber: Dinas Kependudukan dan Pencatatan Sipil Kab. Lima Puluh Kota

TABEL 4

**JUMLAH FASILITAS PELAYANAN KESEHATAN MENURUT KEPEMILIKAN
KABUPATEN LIMA PULUH KOTA
TAHUN 2022**

NO	FASILITAS KESEHATAN	PEMILIKAN/PENGELOLA							JUMLAH
		KEMENKES	PEM.PROV	PEM.KAB/KOTA	TNI/POLRI	BUMN	SWASTA	ORGANISASI KEMASYARAKATAN	
1	2	3	4	5	6	7	8	9	10
RUMAH SAKIT									
1	RUMAH SAKIT UMUM	0	0	1	0	0	0	0	1
2	RUMAH SAKIT KHUSUS	0	0	0	0	0	0	0	-
PUSKESMAS DAN JARINGANNYA									
1	PUSKESMAS RAWAT INAP	0	0	5	0	0	0	0	5
	- JUMLAH TEMPAT TIDUR	0	0	50	0	0	0	0	50
2	PUSKESMAS NON RAWAT INAP	0	0	17	0	0	0	0	17
3	PUSKESMAS KELILING	0	0	44	0	0	0	0	44
4	PUSKESMAS PEMBANTU	0	0	88	0	0	0	0	88
SARANA PELAYANAN LAIN									
1	KLINIK PRATAMA	0	0	0	2	0	2	0	4
2	KLINIK UTAMA	0	0	0	0	0	0	0	-
3	TEMPAT PRAKTIK MANDIRI DOKTER	0	0	0	0	0	30	0	30
4	TEMPAT PRAKTIK MANDIRI DOKTER GIGI	0	0	0	0	0	18	0	18
5	TEMPAT PRAKTIK MANDIRI DOKTER SPESIALIS	0	0	0	0	0	1	0	1
6	TEMPAT PRAKTIK MANDIRI BIDAN	0	0	0	0	0	40	0	40
7	TEMPAT PRAKTIK MANDIRI PERAWAT	0	0	0	0	0	0	0	-
8	GRIYA SEHAT	0	0	0	0	0	0	0	-
9	PANTI SEHAT	0	0	0	0	0	0	0	-
10	UNIT TRANSFUSI DARAH	0	0	0	0	0	0	0	-
11	LABORATORIUM KESEHATAN	0	0	1	0	0	0	0	1
SARANA PRODUKSI DAN DISTRIBUSI KEFARMASIAN									
1	INDUSTRI FARMASI	0	0	0	0	0	0	0	-
2	INDUSTRI OBAT TRADISIONAL/EKSTRAK BAHAN ALAM (IOT/IEBA)	0	0	0	0	0	0	0	-
3	USAHA KECIL/MIKRO OBAT TRADISIONAL (UKOT/UMOT)	0	0	0	0	0	2	0	2
4	PRODUKSI ALAT KESEHATAN	0	0	0	0	0	0	0	-
5	PRODUKSI PERBEKALAN KESEHATAN RUMAH TANGGA (PKRT)	0	0	0	0	0	0	0	-
6	INDUSTRI KOSMETIKA	0	0	0	0	0	0	0	-
7	PEDAGANG BESAR FARMASI (PBF)	0	0	0	0	0	0	0	-
8	PENYALUR ALAT KESEHATAN (PAK)	0	0	0	0	0	0	0	-
9	APOTEK	0	0	0	0	0	33	0	33
10	TOKO OBAT	0	0	0	0	0	25	0	25
11	TOKO ALKES	0	0	0	0	0	0	0	-

Sumber: Seksi Farmasi dan Perizinan

TABEL 5

**JUMLAH KUNJUNGAN PASIEN BARU RAWAT JALAN, RAWAT INAP, DAN KUNJUNGAN GANGGUAN JIWA DI SARANA PELAYANAN KESEHATAN
KABUPATEN LIMA PULUH KOTA
TAHUN 2022**

NO	SARANA PELAYANAN KESEHATAN	JUMLAH KUNJUNGAN						KUNJUNGAN GANGGUAN JIWA		
		RAWAT JALAN			RAWAT INAP			JUMLAH		
		L	P	L+P	L	P	L+P	L	P	L+P
1	2	3	4	5	6	7	8	9	10	11
JUMLAH KUNJUNGAN		70.649	105.794	176.443	1.902	2.708	4.610	1.941	1.410	3.351
JUMLAH PENDUDUK KAB/KOTA		194.292	194.083	388.375	194.292	194.083	388.375			
CAKUPAN KUNJUNGAN (%)		36,4	54,5	45,4	1,0	1,4	1,2			
A	Fasilitas Pelayanan Kesehatan Tingkat Pertama									
1	Puskesmas									
	Koto Baru Simalanggang	3.730	5.525	9.255	0	0	0	116	98	214
	Batu Hampar	1.089	1.035	2.124	0	0	0	24	20	44
	Piladang	1.394	2.309	3.703	0	0	0	34	26	60
	Mungo	1.670	2.780	4.450	0	0	0	68	72	140
	Halaban	1.084	1.765	2.849	0	0	0	68	45	113
	Pakan Rabaa	2.899	4.925	7.824	96	164	260	85	71	156
	Situjuah	2.456	4.289	6.745	0	0	0	61	42	103
	Taram	2.837	5.300	8.137	0	0	0	65	58	123
	Tanjung Pati	3.120	4.175	7.295	0	0	0	91	53	144
	Dangung-dangung	3.264	4.065	7.329	5	22	27	76	62	138
	Padang Kandis	528	1.092	1.620	0	0	0	57	46	103
	Mungka	454	639	1.093	0	0	0	84	62	146
	Suliki	1.665	2.741	4.406	0	0	0	144	58	202
	Maek	1.903	2.939	4.842	44	143	187	52	32	84
	Baruah Gunuang	760	1.196	1.956	0	0	0	51	42	93
	Banja Laweh	331	573	904	0	0	0	33	14	47
	Koto Tinggi	359	528	887	0	0	0	48	54	102
	Muaro Paiti	10.058	15.666	25.724	189	331	520	82	75	157
	Sialang	8.056	12.321	20.377	0	0	0	86	47	133
	Pangkalan	416	929	1.345	119	166	285	73	56	129
	Rimbo Data	7.332	11.232	18.564	0	0	0	56	32	88
	Gunung Malintang	1.955	2.581	4.536	0	0	0	60	36	96
SUB JUMLAH I		57.360	88.605	145.965	453	826	1.279	1.514	1.101	2.615
B	Fasilitas Pelayanan Kesehatan Tingkat Lanjut									
1	Klinik Utama									
2	RS Umum									
	1 RSUD dr. Achmad Darwis	13.289	17.189	30.478	1.449	1.882	3.331	427	309	736
3	RS Khusus									
4	Praktik Mandiri Dokter Spesialis									
SUB JUMLAH II		13.289	17.189	30.478	1.449	1.882	3.331	427	309	736

Sumber: - Seksi PTM
- Seksi Yankes Primer

Catatan: Puskesmas non rawat inap hanya melayani kunjungan rawat jalan

TABEL 6

**PERSENTASE RUMAH SAKIT DENGAN KEMAMPUAN PELAYANAN GAWAT DARURAT (GADAR) LEVEL I
KABUPATEN LIMA PULUH KOTA
TAHUN 2022**

NO	RUMAH SAKIT	JUMLAH	MEMPUNYAI KEMAMPUAN PELAYANAN GAWAT DARURAT LEVEL I	
			JUMLAH	%
1	2	3	4	5
1	RUMAH SAKIT UMUM	1	1	100,0
2	RUMAH SAKIT KHUSUS	0		#DIV/0!
KABUPATEN/KOTA		1	1	100,0

Sumber: RSUD dr. Achmad Darwis

TABEL 7

**ANGKA KEMATIAN PASIEN DI RUMAH SAKIT
KABUPATEN LIMA PULUH KOTA
TAHUN 2022**

NO	NAMA RUMAH SAKIT ^a	JUMLAH TEMPAT TIDUR	PASIE N KELUAR (HIDUP + MATI)			PASIE N KELUAR MATI			PASIE N KELUAR MATI ≥ 48 JAM DIRAWAT			Gross Death Rate			Net Death Rate		
			L	P	L + P	L	P	L + P	L	P	L + P	L	P	L + P	L	P	L + P
1	2	3	4	5	6	7	8	9	10	11	12	13	14	15	16	17	18
1	RSUD dr. Achmad Darwis	101	1.125	1.427	2.552	25	25	50	20	9	29	22,2	17,5	19,6	17,8	6,3	11,4
KABUPATEN/KOTA		101	1.125	1.427	2.552	25	25	50	20	9	29	22,2	17,5	19,6	17,8	6,3	11,4

Sumber: RSUD dr. Achmad Darwis

Keterangan: ^a termasuk rumah sakit swasta

TABEL 8

**INDIKATOR KINERJA PELAYANAN DI RUMAH SAKIT
KABUPATEN LIMA PULUH KOTA
TAHUN 2022**

NO	NAMA RUMAH SAKIT ^a	JUMLAH TEMPAT TIDUR	PASIEN KELUAR (HIDUP + MATI)	JUMLAH HARI PERAWATAN	JUMLAH LAMA DIRAWAT	BOR (%)	BTO (KALI)	TOI (HARI)	ALOS (HARI)
1	2	3	4	5	6	7	8	9	10
1	RSUD dr. Achmad Darwis	101	2.552	4.777	49.68	13,0	25	13	2
KABUPATEN/KOTA		101	2.552	4.777	49.68	13,0	25	13	2

Sumber: RSUD dr. Achmad Darwis

Keterangan: ^a termasuk rumah sakit swasta

TABEL 9

**PERSENTASE PUSKESMAS DENGAN KETERSEDIAAN OBAT ESENSIAL MENURUT PUSKESMAS DAN KECAMATAN
KABUPATEN LIMA PULUH KOTA
TAHUN 2022**

NO	KECAMATAN	PUSKESMAS	KETERSEDIAAN OBAT ESENSIAL*
1	2	3	4
1	Payakumbuh	Koto Baru Simalanggang	v
2	Akabiluru	Batu Hampar	v
3	Akabiluru	Piladang	v
4	Luak	Mungo	v
5	Lareh Sago Halaban	Halaban	v
6	Lareh Sago Halaban	Pakan Rabaa	v
7	Situjuah Limo Nagari	Situjuah	v
8	Harau	Taram	v
9	Harau	Tanjung Pati	v
10	Guguak	Dangung-dangung	v
11	Guguak	Padang Kandis	v
12	Mungka	Mungka	v
13	Suliki	Suliki	v
14	Bukit Barisan	Maek	v
15	Bukit Barisan	Baruah Gunuang	v
16	Bukit Barisan	Banja Laweh	v
17	Gunuang Omeh	Koto Tinggi	v
18	Kapur IX	Muaro Paiti	v
19	Kapur IX	Sialang	v
20	Pangkalan Koto Baru	Pangkalan	v
21	Pangkalan Koto Baru	Rimbo Data	v
22	Pangkalan Koto Baru	Gunung Malintang	v
23			
JUMLAH PUSKESMAS YANG MEMILIKI 80% OBAT DAN VAKSIN ESENSIAL			22
JUMLAH PUSKESMAS YANG MELAPOR			22
% PUSKESMAS DENGAN KETERSEDIAAN OBAT & VAKSIN ESENSIAL			100,00%

Sumber: Seksi Farmasi dan Perizinan

Keterangan: *) beri tanda "V" jika puskesmas memiliki obat dan vaksin esensial $\geq 80\%$

*) beri tanda "X" jika puskesmas memiliki obat dan vaksin esensial $< 80\%$

*) jika puskesmas tersebut tidak melapor, **mohon dikosongkan atau tidak memberi tanda "V" maupun "X"**

TABEL 10

**PERSENTASE KETERSEDIAAN OBAT ESENSIAL
KABUPATEN LIMA PULUH KOTA
TAHUN 2022**

NO	NAMA OBAT	SATUAN	KETERSEDIAAN OBAT ESENSIAL*
1	2	3	4
1	Albendazol /Pirantel Pamoat	Tablet	v
2	Alopurinol	Tablet	v
3	Amlodipin/Kaptopril	Tablet	v
4	Amoksisilin 500 mg	Tablet	v
5	Amoksisilin sirup	Botol	v
6	Antasida tablet kunyah/ antasida suspensi	Tablet/Botol	v
7	Asam Askorbat (Vitamin C)	Tablet	v
8	Asiklovir	Tablet	v
9	Betametason salep	Tube	v
10	Deksametason tablet/deksametason injeksi	Tablet/Vial/Ampul	v
11	Diazepam injeksi 5 mg/ml	Ampul	v
12	Diazepam	Tablet	v
13	Dihidroartemisin+piperakuin (DHP) dan primaquin	Tablet	v
14	Difenhidramin Inj. 10 mg/ml	Ampul	v
15	Epinefrin (Adrenalin) injeksi 0.1 % (sebagai HCl)	Ampul	v
16	Fitomenadion (Vitamin K) injeksi	Ampul	v
17	Furosemid 40 mg/Hidroklorotiazid (HCT)	Tablet	v
18	Garam Oralit serbuk	Kantong	v
19	Glibenklamid/Metformin	Tablet	v
20	Hidrokortison krim/salep	Tube	v
21	Kotrimoksazol (dewasa) kombinasi tablet/Kotrimoksazol sus	Tablet/Botol	v
22	Lidokain inj	Vial	v
23	Magnesium Sulfat injeksi	Vial	v
24	Metilergometrin Maleat injeksi 0,200 mg-1 ml	Ampul	v
25	Natrium Diklofenak	Tablet	v
26	OAT FDC Kat 1	Paket	v
27	Oksitosin injeksi	Ampul	v
28	Parasetamol sirup 120 mg / 5 ml	Botol	v
29	Parasetamol 500 mg	Tablet	v
30	Prednison 5 mg	Tablet	v
31	Ranitidin 150 mg	Tablet	v
32	Retinol 100.000/200.000 IU	Kapsul	v
33	Salbutamol	Tablet	v
34	Salep Mata/Tetes Mata Antibiotik	Tube	v
35	Simvastatin	Tablet	v
36	Siprofloksasin	Tablet	v
37	Tablet Tambah Darah	Tablet	v
38	Triheksifenidil	Tablet	v
39	Vitamin B6 (Piridoksin)	Tablet	v
40	Zinc 20 mg	Tablet	v
JUMLAH ITEM OBAT INDIKATOR YANG TERSEDIA DI KABUPATEN/KOTA			40
% KETERSEDIAAN OBAT ESENSIAL			100,00%

Sumber: Seksi Kefarmasian dan Perizinan

Keterangan: *) beri tanda "v" jika kabupaten/kota memiliki obat esensial

*) beri tanda "X" jika kabupaten/kota tidak memiliki obat esensial

TABEL 11

**PERSENTASE PUSKESMAS DENGAN KETERSEDIAAN VAKSIN IMUNISASI DASAR LENGKAP (IDL) MENURUT KECAMATAN DAN PUSKES
KABUPATEN LIMA PULUH KOTA
TAHUN 2022**

NO	KECAMATAN	PUSKESMAS	KETERSEDIAAN VAKSIN IDL *
1	2	3	4
1	Payakumbuh	Koto Baru Simalanggang	v
2	Akabiluru	Batu Hampar	v
3	Akabiluru	Piladang	v
4	Luak	Mungo	v
5	Lareh Sago Halaban	Halaban	v
6	Lareh Sago Halaban	Pakan Rabaa	v
7	Situjuah Limo Nagari	Situjuah	v
8	Harau	Taram	v
9	Harau	Tanjung Pati	v
10	Guguak	Dangung-dangung	v
11	Guguak	Padang Kandis	v
12	Mungka	Mungka	v
13	Suliki	Suliki	v
14	Bukit Barisan	Maek	v
15	Bukit Barisan	Baruah Gunuang	v
16	Bukit Barisan	Banja Laweh	v
17	Gunuang Omeh	Koto Tinggi	v
18	Kapur IX	Muaro Paiti	v
19	Kapur IX	Sialang	v
20	Pangkalan Koto Baru	Pangkalan	v
21	Pangkalan Koto Baru	Rimbo Data	v
22	Pangkalan Koto Baru	Gunung Malintang	v
JUMLAH PUSKESMAS YANG MEMILIKI 100% VAKSIN IDL			22
JUMLAH PUSKESMAS YANG MELAPOR			22
% PUSKESMAS DENGAN KETERSEDIAAN VAKSIN IDL			100,00%

Sumber: Seksi Farmasi dan Perizinan

Keterangan: *) beri tanda "V" jika Puskesmas memiliki 100% vaksin IDL

*) beri tanda "X" jika Puskesmas memiliki <100% vaksin IDL

*) jika Puskesmas tersebut tidak melapor, **mohon dikosongkan atau tidak memberi tanda "V" maupun "X"**

TABEL 12

**JUMLAH POSYANDU DAN POSBINDU PTM MENURUT KECAMATAN DAN PUSKESMAS
KABUPATEN LIMA PULUH KOTA
TAHUN 2022**

NO	KECAMATAN	PUSKESMAS	STRATA POSYANDU									POSYANDU AKTIF*		JUMLAH POSBINDU PTM**
			PRATAMA		MADYA		PURNAMA		MANDIRI		JUMLAH	JUMLAH	%	
			JUMLAH	%	JUMLAH	%	JUMLAH	%	JUMLAH	%				
1	2	3	4	5	6	7	8	9	10	11	12	13	14	15
1	Payakumbuh	Koto Baru Simalanggang	0	0,0	22	40,7	26	48,1	6	11,1	54	32	59,3	16
2	Akabiluru	Batu Hampar	0	0,0	12	48,0	13	52,0	0	0,0	25	13	52,0	5
3	Akabiluru	Piladang	0	0,0	4	28,6	6	42,9	4	28,6	14	10	71,4	7
4	Luak	Mungo	0	0,0	4	10,5	13	34,2	21	55,3	38	34	89,5	34
5	Lareh Sago Halaban	Halaban	3	13,0	14	60,9	3	13,0	3	13,0	23	6	26,1	9
6	Lareh Sago Halaban	Pakan Rabaa	0	0,0	30	88,2	4	11,8	0	0,0	34	4	11,8	5
7	Situjuah Limo Nagari	Situjuah	0	0,0	0	0,0	17	56,7	13	43,3	30	30	100,0	28
8	Harau	Taram	0	0,0	14	70,0	6	30,0	0	0,0	20	6	30,0	6
9	Harau	Tanjung Pati	2	4,7	12	27,9	23	53,5	6	14,0	43	29	67,4	24
10	Guguak	Dangung-dangung	0	0,0	0	0,0	44	100,0	0	0,0	44	44	100,0	10
11	Guguak	Padang Kandis	0	0,0	10	76,9	3	23,1	0	0,0	13	3	23,1	18
12	Mungka	Mungka	0	0,0	0	0,0	31	91,2	3	8,8	34	34	100,0	5
13	Suliki	Suliki	0	0,0	0	0,0	36	97,3	1	2,7	37	37	100,0	7
14	Bukit Barisan	Maek	0	0,0	19	100,0	0	0,0	0	0,0	19	0	0,0	11
15	Bukit Barisan	Baruah Gunuang	0	0,0	0	0,0	15	93,8	1	6,3	16	16	100,0	16
16	Bukit Barisan	Banja Laweh	1	8,3	0	0,0	2	16,7	9	75,0	12	11	91,7	11
17	Gunuang Omeh	Koto Tinggi	0	0,0	0	0,0	14	53,8	12	46,2	26	26	100,0	6
18	Kapur IX	Muaro Paiti	0	0,0	0	0,0	19	100,0	0	0,0	19	19	100,0	18
19	Kapur IX	Sialang	0	0,0	15	100,0	0	0,0	0	0,0	15	0	0,0	7
20	Pangkalan Koto Baru	Pangkalan	0	0,0	17	73,9	6	26,1	0	0,0	23	6	26,1	19
21	Pangkalan Koto Baru	Rimbo Data	0	0,0	7	100,0	0	0,0	0	0,0	7	0	0,0	2
22	Pangkalan Koto Baru	Gunung Malintang	0	0,0	14	100,0	0	0,0	0	0,0	14	0	0,0	8
JUMLAH (KAB/KOTA)			6	1,1	194	34,6	281	50,2	79	14,1	560	360	64,3	272
RASIO POSYANDU PER 100 BALITA												2,0		

Sumber: Seksi Promkes & Seksi PTM

*Posyandu aktif: posyandu purnama + mandiri

**PTM: Penyakit Tidak Menular

TABEL 13

**JUMLAH TENAGA MEDIS DI FASILITAS KESEHATAN
KABUPATEN LIMA PULUH KOTA
TAHUN 2022**

NO	UNIT KERJA	DR SPESIALIS			DOKTER			TOTAL			DOKTER GIGI			DOKTER GIGI SPESIALIS			TOTAL		
		L	P	L+P	L	P	L+P	L	P	L+P	L	P	L+P	L	P	L+P	L	P	L+P
1	2	3	4	5	6	7	8	9	10	11	12	13	14	15	16	17	18	19	20
1	Koto Baru Simalanggang	0	0	0	2	3	5	2	3	5	0	1	1	0	0	0	0	1	1
2	Batu Hampar	0	0	0	0	3	3	0	3	3	0	1	1	0	0	0	0	1	1
3	Piladang	0	0	0	0	2	2	0	2	2	0	1	1	0	0	0	0	1	1
4	Mungo	0	0	0	1	3	4	1	3	4	1	2	3	0	0	0	1	2	3
5	Halaban	0	0	0	1	1	2	1	1	2	0	1	1	0	0	0	0	1	1
6	Pakan Rabaa	0	0	0	1	2	3	1	2	3	1	1	2	0	0	0	1	1	2
7	Situjuh	0	0	0	0	3	3	0	3	3	0	2	2	0	0	0	0	2	2
8	Taram	0	0	0	0	2	2	0	2	2	1	2	3	0	0	0	1	2	3
9	Tanjung Pati	0	0	0	2	1	3	2	1	3	0	2	2	0	0	0	0	2	2
10	Dangung-dangung	0	0	0	2	3	5	2	3	5	0	2	2	0	0	0	0	2	2
11	Padang Kandis	0	0	0	1	2	3	1	2	3	0	1	1	0	0	0	0	1	1
12	Mungka	0	0	0	0	3	3	0	3	3	1	1	2	0	0	0	1	1	2
13	Suliki	0	0	0	1	1	2	1	1	2	0	0	0	0	0	0	0	0	0
14	Maek	0	0	0	1	2	3	1	2	3	0	2	2	0	0	0	0	2	2
15	Baruah Gunung	0	0	0	0	1	1	0	1	1	0	1	1	0	0	0	0	1	1
16	Banja Laweh	0	0	0	0	3	3	0	3	3	0	3	3	0	0	0	0	3	3
17	Koto Tinggi	0	0	0	0	1	1	0	1	1	0	3	3	0	0	0	0	3	3
18	Muaro Paiti	0	0	0	0	2	2	0	2	2	0	1	1	0	0	0	0	1	1
19	Sialang	0	0	0	0	2	2	0	2	2	0	1	1	0	0	0	0	1	1
20	Pangkalan	0	0	0	0	4	4	0	4	4	0	1	1	0	0	0	0	1	1
21	Rimbo Data	0	0	0	1	1	2	1	1	2	0	0	0	0	0	0	0	0	0
22	Gunung Malintang	0	0	0	0	1	1	0	1	1	0	1	1	0	0	0	0	1	1
1	RSUD dr. Achmad Darwis	9	9	18	3	18	21	12	27	39	1	0	1	0	0	0	1	0	1
SARANA PELAYANAN KESEHATAN LAIN				0			0	0	0	0			0			0	0	0	0
JUMLAH (KAB/KOTA) ^a		9	9	18	16	64	80	25	73	98	5	30	35	0	0	0	5	30	35
RASIO TERHADAP 100.000 PENDUDUK				4,6			20,6			25,2			9,0			0,0			9,0

Sumber: Seksi SDM & RSUD dr. Achmad Darwis

Keterangan : - Tenaga kesehatan termasuk yang memiliki ijazah pasca sarjana dan doktor

a. Pada penghitungan jumlah dan rasio di tingkat kabupaten/kota, nakes yang bertugas di lebih dari satu tempat hanya dihitung satu kali

TABEL 14

**JUMLAH TENAGA TENAGA KEPERAWATAN DAN TENAGA KEBIDANAN DI FASILITAS KESEHATAN
KABUPATEN LIMA PULUH KOTA
TAHUN 2022**

NO	UNIT KERJA	TENAGA KEPERAWATAN			TENAGA KEBIDANAN
		L	P	L+P	
1	2	3	4	5	6
1	Koto Baru Simalanggang	0	5	5	25
2	Batu Hampar	1	5	6	16
3	Piladang	1	5	6	14
4	Mungo	0	8	8	23
5	Halaban	2	5	7	15
6	Pakan Rabaa	1	12	13	21
7	Situjuah	1	5	6	25
8	Taram	1	5	6	18
9	Tanjung Pati	0	16	16	33
10	Dangung-dangung	2	7	9	27
11	Padang Kandis	1	2	3	10
12	Mungka	0	5	5	26
13	Suliki	1	5	6	16
14	Maek	1	15	16	21
15	Baruah Gunuang	1	10	11	7
16	Banja Laweh	5	7	12	14
17	Koto Tinggi	6	1	7	25
18	Muaro Paiti	6	3	9	21
19	Sialang	1	2	3	17
20	Pangkalan	2	7	9	13
21	Rimbo Data	0	1	1	5
22	Gunung Malintang	1	3	4	5
1	RSUD dr. Achmad Darwis	21	121	142	49
				0	
SARANA PELAYANAN KESEHATAN LAIN				0	
JUMLAH (KAB/KOTA)		55	255	310	446
RASIO TERHADAP 100.000 PENDUDUK				79,8	114,8

Sumber: Seksi SDM & RSUD dr. Achmad Darwis

Keterangan : - Tenaga kesehatan termasuk yang memiliki ijazah pasca sarjana dan doktor

a. Pada penghitungan jumlah dan rasio di tingkat kabupaten/kota, nakes yang bertugas di lebih dari satu tempat hanya dihitung satu kali

TABEL 15

**JUMLAH TENAGA KESEHATAN MASYARAKAT, KESEHATAN LINGKUNGAN, DAN GIZI DI FASILITAS KESEHATAN
KABUPATEN LIMA PULUH KOTA
TAHUN 2022**

NO	UNIT KERJA	TENAGA KESEHATAN MASYARAKAT			TENAGA KESEHATAN LINGKUNGAN			TENAGA GIZI		
		L	P	L+P	L	P	L+P	L	P	L+P
1	2	3	4	5	6	7	8	9	10	11
1	Koto Baru Simalanggang	0	3	3	0	2	2	0	2	2
2	Batu Hampar	1	2	3	0	1	1	0	1	1
3	Piladang	0	1	1	1	0	1	0	1	1
4	Mungo	0	0	0	0	1	1	0	1	1
5	Halaban	0	1	1	0	0	0	0	1	1
6	Pakan Rabaa	0	3	3	0	1	1	0	4	4
7	Situjuah	0	2	2	0	1	1	0	5	5
8	Taram	0	1	1	0	1	1	0	1	1
9	Tanjung Pati	0	2	2	1	1	2	0	1	1
10	Dangung-dangung	2	2	4	0	1	1	0	2	2
11	Padang Kandis	0	4	4	1	1	2	0	0	0
12	Mungka	0	3	3	0	1	1	0	2	2
13	Suliki	1	1	2	1	2	3	0	1	1
14	Maek	0	2	2	1	0	1	0	2	2
15	Baruah Gunuang	0	1	1	0	1	1	0	1	1
16	Banja Laweh	1	2	3	0	1	1	0	1	1
17	Koto Tinggi	0	0	0	1	1	2	1	1	2
18	Muaro Paiti	0	1	1	0	1	1	0	1	1
19	Sialang	0	1	1	0	1	1	1	0	1
20	Pangkalan	0	3	3	1	0	1	0	2	2
21	Rimbo Data	1	0	1	0	0	0	0	0	0
22	Gunung Malintang	0	1	1	0	1	1	0	1	1
1	RSUD dr. Achmad Darwis	0	0	0	1	0	1	0	3	3
SARANA PELAYANAN KESEHATAN LAIN				0			0			0
JUMLAH (KAB/KOTA)		6	36	42	8	19	27	2	34	36
RASIO TERHADAP 100.000 PENDUDUK				10,8			7,0			9,3

Sumber: Seksi SDM & RSUD dr. Achmad Darwis

Keterangan : - Tenaga kesehatan termasuk yang memiliki ijazah pasca sarjana dan doktor

a. Pada penghitungan jumlah dan rasio di tingkat kabupaten/kota, nakes yang bertugas di lebih dari satu tempat hanya dihitung satu kali

TABEL 16

**JUMLAH TENAGA TEKNIK BIOMEDIKA, KETERAPIAN FISIK, DAN KETEKNISIAN MEDIK DI FASILITAS KESEHATAN
KABUPATEN LIMA PULUH KOTA
TAHUN 2022**

NO	UNIT KERJA	AHLI TEKNOLOGI LABORATORIUM MEDIK			TENAGA TEKNIK BIOMEDIKA LAINNYA			KETERAPIAN FISIK			KETEKNISIAN MEDIK		
		L	P	L + P	L	P	L + P	L	P	L + P	L	P	L + P
1	2	3	4	5	6	7	8	9	10	11	12	13	14
1	Koto Baru Simalanggang	0	1	1	0	0	0	0	0	0	1	2	3
2	Batu Hampar	0	1	1	0	0	0	0	0	0	0	3	3
3	Piladang	0	2	2	0	0	0	0	0	0	1	1	2
4	Mungo	0	2	2	0	0	0	0	1	1	1	1	2
5	Halaban	0	1	1	0	0	0	0	0	0	0	2	2
6	Pakan Rabaa	0	1	1	0	0	0	0	0	0	1	3	4
7	Situjuah	0	2	2	0	0	0	0	0	0	0	3	3
8	Taram	0	1	1	0	0	0	0	0	0	0	2	2
9	Tanjung Pati	0	2	2	0	0	0	0	0	0	0	3	3
10	Dangung-dangung	1	0	1	0	0	0	0	0	0	2	3	5
11	Padang Kandis	0	2	2	0	0	0	0	0	0	1	2	3
12	Mungka	2	2	4	0	0	0	0	0	0	1	1	2
13	Suliki	0	2	2	0	0	0	0	0	0	0	2	2
14	Maek	0	1	1	0	0	0	0	0	0	1	3	4
15	Baruah Gunuang	0	1	1	0	0	0	0	0	0	0	2	2
16	Banja Laweh	0	1	1	0	0	0	0	0	0	1	1	2
17	Koto Tinggi	1	1	2	0	0	0	0	0	0	0	3	3
18	Muaro Paiti	0	1	1	0	0	0	0	0	0	1	1	2
19	Sialang	0	1	1	0	0	0	0	0	0	0	2	2
20	Pangkalan	0	2	2	0	0	0	0	0	0	0	2	2
21	Rimbo Data	0	0	0	0	0	0	0	0	0	0	0	0
22	Gunung Malintang	0	1	1	0	0	0	0	0	0	0	2	2
1	RSUD dr. Achmad Darwis	2	10	12	5	19	24	0	3	3	8	13	21
				0			0			0			0
SARANA PELAYANAN KESEHATAN LAIN				0			0			0			0
JUMLAH (KAB/KOTA)		6	38	44	5	19	24	0	4	4	19	57	76
RASIO TERHADAP 100.000 PENDUDUK				11,3			6,2			1,0			19,6

Sumber: Seksi SDM & RSUD dr. Achmad Darwis

Keterangan : - Tenaga kesehatan termasuk yang memiliki ijazah pasca sarjana dan doktor

a. Pada penghitungan jumlah dan rasio di tingkat kabupaten/kota, nakes yang bertugas di lebih dari satu tempat hanya dihitung satu kali

TABEL 17

**JUMLAH TENAGA KEFARMASIAN DI FASILITAS KESEHATAN
KABUPATEN LIMA PULUH KOTA
TAHUN 2022**

NO	UNIT KERJA	TENAGA KEFARMASIAN								
		TENAGA TEKNIS KEFARMASIAN			APOTEKER			TOTAL		
		L	P	L + P	L	P	L + P	L	P	L + P
1	2	3	4	5	6	7	8	9	10	11
1	Koto Baru Simalanggang	0	2	2	0	1	1	0	3	3
2	Batu Hampar	1	1	2	0	1	1	1	2	3
3	Piladang	1	0	1	0	1	1	1	1	2
4	Mungo	0	3	3	0	1	1	0	4	4
5	Halaban	0	2	2	0	0	0	0	2	2
6	Pakan Rabaa	0	2	2	0	1	1	0	3	3
7	Situjuah	0	0	0	0	1	1	0	1	1
8	Taram	0	2	2	1	0	1	1	2	3
9	Tanjung Pati	0	2	2	0	1	1	0	3	3
10	Dangung-dangung	0	2	2	0	1	1	0	3	3
11	Padang Kandis	0	1	1	1	1	2	1	2	3
12	Mungka	0	2	2	0	1	1	0	3	3
13	Suliki	1	1	2	0	0	0	1	1	2
14	Maek	0	2	2	0	1	1	0	3	3
15	Baruah Gunuang	0	3	3	0	0	0	0	3	3
16	Banja Laweh	0	0	0	0	1	1	0	1	1
17	Koto Tinggi	1	3	4	0	1	1	1	4	5
18	Muaro Paiti	0	2	2	0	1	1	0	3	3
19	Sialang	0	1	1	0	1	1	0	2	2
20	Pangkalan	0	1	1	1	1	2	1	2	3
21	Rimbo Data	0	0	0	0	1	1	0	1	1
22	Gunung Malintang	0	0	0	0	1	1	0	1	1
1	RSUD dr. Achmad Darwis	1	16	17	2	13	15	3	29	32
SARANA PELAYANAN KESEHATAN LAIN				0			0	0	0	0
JUMLAH (KAB/KOTA)		5	48	53	5	31	36	10	79	89
RASIO TERHADAP 100.000 PENDUDUK				13,6			9,3			22,9

Sumber: Seksi SDM & RSUD dr. Achmad Darwis

Keterangan : - Tenaga kesehatan termasuk yang memiliki ijazah pasca sarjana dan doktor

a. Pada penghitungan jumlah dan rasio di tingkat kabupaten/kota, nakes yang bertugas di lebih dari satu tempat hanya dihitung satu kali

TABEL 18

**JUMLAH TENAGA PENUNJANG/PENDUKUNG KESEHATAN DI FASILITAS KESEHATAN
KABUPATEN LIMA PULUH KOTA
TAHUN 2022**

NO	UNIT KERJA	TENAGA PENUNJANG/PENDUKUNG KESEHATAN									TOTAL		
		PEJABAT STRUKTURAL			TENAGA PENDIDIK			TENAGA DUKUNGAN MANAJEMEN			L	P	L+P
		L	P	L+P	L	P	L+P	L	P	L+P			
1	2	3	4	5	6	7	8	9	10	11	12	13	14
1	Koto Baru Simalanggang	0	0	0	0	0	0	2	5	7	2	5	7
2	Batu Hampar	0	0	0	0	0	0	1	3	4	1	3	4
3	Piladang	0	0	0	0	0	0	0	2	2	0	2	2
4	Mungo	0	0	0	0	0	0	4	2	6	4	2	6
5	Halaban	0	0	0	0	0	0	1	3	4	1	3	4
6	Pakan Rabaa	0	0	0	0	0	0	4	1	5	4	1	5
7	Situjuah	0	0	0	0	0	0	2	1	3	2	1	3
8	Taram	0	0	0	0	0	0	1	2	3	1	2	3
9	Tanjung Pati	0	0	0	0	0	0	3	3	6	3	3	6
10	Dangung-dangung	0	0	0	0	0	0	3	3	6	3	3	6
11	Padang Kandis	0	0	0	0	0	0	2	3	5	2	3	5
12	Mungka	0	0	0	0	0	0	3	3	6	3	3	6
13	Suliki	0	0	0	0	0	0	1	3	4	1	3	4
14	Maek	0	0	0	0	0	0	3	3	6	3	3	6
15	Baruah Gunuang	0	0	0	0	0	0	3	1	4	3	1	4
16	Banja Laweh	0	0	0	0	0	0	1	2	3	1	2	3
17	Koto Tinggi	0	0	0	0	0	0	2	1	3	2	1	3
18	Muaro Paiti	0	0	0	0	0	0	3	2	5	3	2	5
19	Sialang	0	0	0	0	0	0	4	1	5	4	1	5
20	Pangkalan	0	0	0	0	0	0	5	3	8	5	3	8
21	Rimbo Data	0	0	0	0	0	0	2	2	4	2	2	4
22	Gunung Malintang	0	0	0	0	0	0	1	2	3	1	2	3
1	RSUD dr. Achmad Darwis	2	10	12	0	0	0	44	38	82	46	48	94
SARANA PELAYANAN KESEHATAN LAIN				0			0			0	0	0	0
INSTITUSI DIKNAKES/DIKLAT				0			0			0	0	0	0
DINAS KESEHATAN KAB/KOTA		2	10	12	0	0	0	95	89	184	97	99	196
JUMLAH (KAB/KOTA)		4	20	24	0	0	0	190	178	368	194	198	392

Sumber: Seksi SDM & RSUD dr. Achmad Darwis

Keterangan : - Pada penghitungan jumlah di tingkat kabupaten/kota, tenaga yang bertugas di lebih dari satu tempat hanya dihitung satu kali

TABEL 19

**CAKUPAN JAMINAN KESEHATAN PENDUDUK MENURUT JENIS KEPESERTAAN
KABUPATEN LIMA PULUH KOTA
TAHUN 2022**

NO	JENIS KEPESERTAAN	PESERTA JAMINAN KESEHATAN	
		JUMLAH	%
1	2	3	4
PENERIMA BANTUAN IURAN (PBI)			
1	PBI APBN	196.142	0,5
2	PBI APBD	27.313	0,1
SUB JUMLAH PBI		223.455	0,6
NON PBI			
1	Pekerja Penerima Upah (PPU)	54.436	0,1
2	Pekerja Bukan Penerima Upah (PBPU)/mandiri	44.846	0,1
3	Bukan Pekerja (BP)	5.257	0,0
SUB JUMLAH NON PBI		104.539	0,3
JUMLAH (KAB/KOTA)		327.994	0,8

Sumber: Seksi Jaminan Kesehatan dan Rujukan (BPJS Kesehatan)

**ALOKASI ANGGARAN KESEHATAN
KABUPATEN/KOTA LIMA PULUH KOTA
TAHUN 2022**

NO	SUMBER BIAYA	ALOKASI ANGGARAN KESEHATAN	
		Rupiah	%
1	2	3	4
	ANGGARAN KESEHATAN BERSUMBER DARI DAU, DAK, BLUD YANG TERGABUNG KEDALAM URAIAN BERIKUT:		
1	APBD KAB/KOTA	Rp1.323.949.298.946	
	a. Belanja Daerah	Rp132.102.931.368	9,98
	Belanja Operasi	Rp113.004.084.251	
	1. Belanja Pegawai	Rp74.846.724.315	
	2. Belanja Barang dan Jasa	Rp38.157.359.936	
	Belanja Modal	Rp19.098.847.117	
	1. Belanja Modal Peralatan dan Mesin	Rp11.547.200.273	
	2. Belanja Modal Gedung dan Bangunan	Rp7.387.646.844	
	3. Belanja Modal Jalan, Jaringan dan Irigasi	Rp164.000.000	
	TOTAL ANGGARAN KESEHATAN	Rp132.102.931.368	
	TOTAL APBD KAB/KOTA	Rp1.323.949.298.946	
	% APBD KESEHATAN THD APBD KAB/KOTA		9,98
	ANGGARAN KESEHATAN PERKAPITA	Rp290.966,42	

Sumber: Subbag PEPP

TABEL 21

**JUMLAH KELAHIRAN MENURUT JENIS KELAMIN, KECAMATAN, DAN PUSKESMAS
KABUPATEN LIMA PULUH KOTA
TAHUN 2022**

NO	KECAMATAN	NAMA PUSKESMAS	JUMLAH KELAHIRAN								
			LAKI-LAKI			PEREMPUAN			LAKI-LAKI + PEREMPUAN		
			HIDUP	MATI	HIDUP + MATI	HIDUP	MATI	HIDUP + MATI	HIDUP	MATI	HIDUP + MATI
1	2	3	4	5	6	7	8	9	10	11	12
1	Payakumbuh	Koto Baru Simalanggang	242	0	242	252	0	252	494	0	494
2	Akabiluru	Batu Hampar	108	3	111	109	2	111	217	5	222
3	Akabiluru	Piladang	94	0	94	74	0	74	168	0	168
4	Luak	Mungo	213	2	215	205	0	205	418	2	420
5	Lareh Sago Halaban	Halaban	97	0	97	92	0	92	189	0	189
6	Lareh Sago Halaban	Pakan Rabaa	164	1	165	182	1	183	346	2	348
7	Situjuah Limo Nagari	Situjuah	162	2	164	136	1	137	298	3	301
8	Harau	Taram	137	0	137	147	0	147	284	0	284
9	Harau	Tanjung Pati	303	1	304	244	0	244	547	1	548
10	Guguak	Dangung-dangung	201	1	202	199	1	200	400	2	402
11	Guguak	Padang Kandis	41	0	41	48	0	48	89	0	89
12	Mungka	Mungka	229	2	231	185	0	185	414	2	416
13	Suliki	Suliki	99	1	100	85	0	85	184	1	185
14	Bukit Barisan	Maek	67	0	67	55	1	56	122	1	123
15	Bukit Barisan	Baruah Gunuang	48	2	50	42	0	42	90	2	92
16	Bukit Barisan	Banja Laweh	43	0	43	34	0	34	77	0	77
17	Gunuang Omeh	Koto Tinggi	94	1	95	89	1	90	183	2	185
18	Kapur IX	Muaro Paiti	117	3	120	103	1	104	220	4	224
19	Kapur IX	Sialang	115	0	115	93	0	93	208	0	208
20	Pangkalan Koto Baru	Pangkalan	118	1	119	117	2	119	235	3	238
21	Pangkalan Koto Baru	Rimbo Data	37	0	37	33	0	33	70	0	70
22	Pangkalan Koto Baru	Gunung Malintang	44	1	45	53	0	53	97	1	98
JUMLAH (KAB/KOTA)			2.773	21	2.794	2.577	10	2.587	5.350	31	5.381
ANGKA LAHIR MATI PER 1.000 KELAHIRAN (DILAPORKAN)				7,5			3,9			5,8	

Sumber: Seksi Kesga Gizi

Keterangan : Angka Lahir Mati (dilaporkan) tersebut di atas belum tentu menggambarkan Angka Lahir Mati yang sebenarnya di populasi

TABEL 22

**JUMLAH KEMATIAN IBU MENURUT KECAMATAN DAN PUSKESMAS
KABUPATEN LIMA PULUH KOTA
TAHUN 2022**

NO	KECAMATAN	PUSKESMAS	JUMLAH LAHIR HIDUP	KEMATIAN IBU			
				JUMLAH KEMATIAN IBU HAMIL	JUMLAH KEMATIAN IBU BERSALIN	JUMLAH KEMATIAN IBU NIFAS	JUMLAH KEMATIAN IBU
1	2	3	4	5	6	7	8
1	Payakumbuh	Koto Baru Simalangga	494	0	1	0	1
2	Akabiluru	Batu Hampar	217	0	0	0	0
3	Akabiluru	Piladang	168	1	0	0	1
4	Luak	Mungko	418	0	0	0	0
5	Lareh Sago Halaban	Halaban	189	1	0	0	1
6	Lareh Sago Halaban	Pakan Rabaa	346	1	0	0	1
7	Situjuah Limo Nagari	Situjuah	298	0	0	0	0
8	Harau	Taram	284	0	0	1	1
9	Harau	Tanjung Pati	547	0	0	0	0
10	Guguak	Dangung-dangung	400	0	0	1	1
11	Guguak	Padang Kandis	89	0	0	0	0
12	Mungka	Mungka	414	0	1	0	1
13	Suliki	Suliki	184	0	0	0	0
14	Bukit Barisan	Maek	122	0	0	0	0
15	Bukit Barisan	Baruah Gunuang	90	0	0	0	0
16	Bukit Barisan	Banja Laweh	77	0	0	0	0
17	Gunuang Omeh	Koto Tinggi	183	0	0	0	0
18	Kapur IX	Muaro Paiti	220	0	1	0	1
19	Kapur IX	Sialang	208	0	0	0	0
20	Pangkalan Koto Baru	Pangkalan	235	1	0	0	1
21	Pangkalan Koto Baru	Rimbo Data	70	0	1	0	1
22	Pangkalan Koto Baru	Gunung Malintang	97	0	0	1	1
23			0				0
JUMLAH (KAB/KOTA)			5.350	4	4	3	11
ANGKA KEMATIAN IBU (DILAPORKAN)							205,61

Sumber: Seksi Kesga Gizi

Keterangan:

- Jumlah kematian ibu = jumlah kematian ibu hamil + jumlah kematian ibu bersalin + jumlah kematian ibu nifas
- Angka Kematian Ibu (dilaporkan) tersebut di atas belum bisa menggambarkan AKI yang sebenarnya di populasi

TABEL 23

**JUMLAH KEMATIAN IBU MENURUT PENYEBAB, KECAMATAN, DAN PUSKESMAS
KABUPATEN LIMA PULUH KOTA
TAHUN 2022**

NO	KECAMATAN	PUSKESMAS	PENYEBAB KEMATIAN IBU									JUMLAH KEMATIAN IBU
			PERDARAHAN	GANGGUAN HIPERTENSI	INFEKSI	KELAINAN JANTUNG DAN PEMBULUH DARAH*	GANGGUAN AUTOIMUN**	GANGGUAN CEREBROVASKULAR***	COVID-19	KOMPLIKASI PASCA KEGUGURAN (ABORTUS)	LAIN-LAIN	
1	2	3	4	5	6	7	8	9	10	11	12	13
1	Payakumbuh	Koto Baru Simalanggang	0	1	0	0	0	0	0	0	0	1
2	Akabiluru	Batu Hampar	0	0	0	0	0	0	0	0	0	0
3	Akabiluru	Piladang	0	0	0	0	0	0	0	0	1	1
4	Luak	Mungo	0	0	0	0	0	0	0	0	0	0
5	Lareh Sago Halaban	Halaban	0	1	0	0	0	0	0	0	0	1
6	Lareh Sago Halaban	Pakan Rabaa	1	0	0	0	0	0	0	0	0	1
7	Situjuah Limo Nagari	Situjuah	0	0	0	0	0	0	0	0	0	0
8	Harau	Taram	0	0	0	0	0	0	0	0	1	1
9	Harau	Tanjung Pati	0	0	0	0	0	0	0	0	0	0
10	Guguak	Dangung-dangung	0	0	0	0	0	0	0	0	1	1
11	Guguak	Padang Kandis	0	0	0	0	0	0	0	0	0	0
12	Mungka	Mungka	0	1	0	0	0	0	0	0	0	1
13	Suliki	Suliki	0	0	0	0	0	0	0	0	0	0
14	Bukit Barisan	Maek	0	0	0	0	0	0	0	0	0	0
15	Bukit Barisan	Baruah Gunuang	0	0	0	0	0	0	0	0	0	0
16	Bukit Barisan	Banja Laweh	0	0	0	0	0	0	0	0	0	0
17	Gunuang Omeh	Koto Tinggi	0	0	0	0	0	0	0	0	0	0
18	Kapur IX	Muaro Paiti	1	0	0	0	0	0	0	0	0	1
19	Kapur IX	Sialang	0	0	0	0	0	0	0	0	0	0
20	Pangkalan Koto Baru	Pangkalan	0	0	0	0	0	0	0	0	1	1
21	Pangkalan Koto Baru	Rimbo Data	0	1	0	0	0	0	0	0	0	1
22	Pangkalan Koto Baru	Gunung Malintang	1	0	0	0	0	0	0	0	0	1
23												0
												0
JUMLAH (KAB/KOTA)			3	4	0	0	0	0	0	0	4	11

Sumber: Seksi Kesga Gizi

* penyakit jantung kongenital, PPCM (Peripartum cardiomyopathy), aneurisma aorta, dll

** SLE (Systemic lupus erthematosus), dll

*** stroke, aneurisma otak, dll

TABEL 24

**CAKUPAN PELAYANAN KESEHATAN PADA IBU HAMIL, IBU BERSALIN, DAN IBU NIFAS MENURUT KECAMATAN DAN PUSKESMAS
KABUPATEN LIMA PULUH KOTA
TAHUN 2022**

NO	KECAMATAN	PUSKESMAS	IBU HAMIL							IBU BERSALIN/NIFAS								
			JUMLAH	K1		K4		K6		JUMLAH	PERSALINAN DI FASYANKES		KF1		KF LENGKAP		IBU NIFAS MENDAPAT VIT A	
				JUMLAH	%	JUMLAH	%	JUMLAH	%		JUMLAH	%	JUMLAH	%	JUMLAH	%	JUMLAH	%
1	2	3	4	5	6	7	8	9	10	11	12	13	14	15	16	17	18	19
1	Payakumbuh	Koto Baru Simalanggang	727	712	97,9	622	85,6	402,0	55,3	694	494	71,2	494	71,2	416	59,9	494	71,2
2	Akabiluru	Batu Hampar	356	257	72,2	209	58,7	198,0	55,6	339	219	64,6	219	64,6	216	63,7	219	64,6
3	Akabiluru	Piladang	211	190	90,0	171	81,0	90,0	42,7	202	168	83,2	168	83,2	164	81,2	168	83,2
4	Luak	Mungo	572	458	80,1	413	72,2	335,0	58,6	546	414	75,8	414	75,8	275	50,4	414	75,8
5	Lareh Sago Halaban	Halaban	295	261	88,5	183	62,0	183,0	62,0	282	187	66,3	187	66,3	111	39,4	187	66,3
6	Lareh Sago Halaban	Pakan Rabaa	488	437	89,5	380	77,9	334,0	68,4	464	343	73,9	343	73,9	343	73,9	343	73,9
7	Situjuah Limo Nagari	Situjuah	458	390	85,2	350	76,4	354,0	77,3	438	300	68,5	300	68,5	240	54,8	300	68,5
8	Harau	Taram	368	289	78,5	273	74,2	153,0	41,6	351	281	80,1	281	80,1	247	70,4	281	80,1
9	Harau	Tanjung Pati	734	653	89,0	579	78,9	424,0	57,8	700	547	78,1	547	78,1	541	77,3	547	78,1
10	Guguak	Dangung-dangung	561	429	76,5	403	71,8	327,0	58,3	536	401	74,8	401	74,8	395	73,7	401	74,8
11	Guguak	Padang Kandis	214	107	50,0	89	41,6	89,0	41,6	204	89	43,6	89	43,6	80	39,2	89	43,6
12	Mungka	Mungka	564	441	78,2	391	69,3	356,0	63,1	539	410	76,1	410	76,1	361	67,0	410	76,1
13	Suliki	Suliki	326	218	66,9	185	56,7	160,0	49,1	312	185	59,3	185	59,3	181	58,0	185	59,3
14	Bukit Barisan	Maek	198	142	71,7	118	59,6	105,0	53,0	190	123	64,7	123	64,7	127	66,8	123	64,7
15	Bukit Barisan	Baruah Gunuang	159	117	73,6	93	58,5	84,0	52,8	152	92	60,5	92	60,5	92	60,5	92	60,5
16	Bukit Barisan	Banja Laweh	131	93	71,0	82	62,6	68,0	51,9	125	77	61,6	77	61,6	70	56,0	77	61,6
17	Gunuang Omeh	Koto Tinggi	276	206	74,6	176	63,8	170,0	61,6	263	183	69,6	183	69,6	180	68,4	183	69,6
18	Kapur IX	Muaro Paiti	334	287	85,9	187	56,0	165,0	49,4	319	223	69,9	222	69,6	206	64,6	222	69,6
19	Kapur IX	Sialang	259	208	80,3	164	63,3	133,0	51,4	247	207	83,8	207	83,8	195	78,9	207	83,8
20	Pangkalan Koto Baru	Pangkalan	394	303	76,9	249	63,2	213,0	54,1	376	237	63,0	237	63,0	225	59,8	237	63,0
21	Pangkalan Koto Baru	Rimbo Data	85	79	92,9	77	90,6	52,0	61,2	81	70	86,4	70	86,4	65	80,2	70	86,4
22	Pangkalan Koto Baru	Gunung Malintang	137	107	78,1	90	65,7	90,0	65,7	131	97	74,0	97	74,0	75	57,3	96	73,3
JUMLAH (KAB/KOTA)			7.847	6.384	81,4	5.484	69,9	4.485	57,2	7.491	5.347	71,4	5.346	71,4	4.805	64,1	5.345	71,4

Sumber: Seksi Kesga Gizi

TABEL 25

**CAKUPAN IMUNISASI Td PADA IBU HAMIL MENURUT KECAMATAN DAN PUSKESMAS
KABUPATEN LIMA PULUH KOTA
TAHUN 2022**

NO	KECAMATAN	PUSKESMAS	JUMLAH IBU HAMIL	IMUNISASI Td PADA IBU HAMIL											
				Td1		Td2		Td3		Td4		Td5		Td2+	
				JUMLAH	%	JUMLAH	%	JUMLAH	%	JUMLAH	%	JUMLAH	%	JUMLAH	%
1	2	3	4	5	6	7	8	9	10	11	12	13	14	15	16
1	Payakumbuh	Koto Baru Simalangga	727	7	1,0	24	3,3	70	9,6	81	11,1	27	3,7	202	27,8
2	Akabiluru	Batu Hampar	356	0	0,0	0	0,0	61	17,1	68	19,1	50	14,0	179	50,3
3	Akabiluru	Piladang	211	0	0,0	0	0,0	0	0,0	0	0,0	0	0,0	0	0,0
4	Luak	Mungo	572	12	2,1	44	7,7	45	7,9	35	6,1	6	1,0	130	22,7
5	Lareh Sago Halaban	Halaban	295	3	1,0	6	2,0	21	7,1	18	6,1	12	4,1	57	19,3
6	Lareh Sago Halaban	Pakan Rabaa	488	0	0,0	1	0,2	1	0,2	2	0,4	54	11,1	58	11,9
7	Situjuah Limo Nagari	Situjuah	458	0	0,0	1	0,2	50	10,9	129	28,2	54	11,8	234	51,1
8	Harau	Taram	368	0	0,0	0	0,0	23	6,3	60	16,3	56	15,2	139	37,8
9	Harau	Tanjung Pati	734	31	4,2	101	13,8	106	14,4	41	5,6	40	5,4	288	39,2
10	Guguak	Dangung-dangung	561	0	0,0	14	2,5	31	5,5	48	8,6	13	2,3	106	18,9
11	Guguak	Padang Kandis	214	0	0,0	0	0,0	13	6,1	19	8,9	18	8,4	50	23,4
12	Mungka	Mungka	564	10	1,8	61	10,8	69	12,2	54	9,6	17	3,0	201	35,6
13	Suliki	Suliki	326	0	0,0	10	3,1	47	14,4	39	12,0	11	3,4	107	32,8
14	Bukit Barisan	Maek	198	0	0,0	0	0,0	1	0,5	0	0,0	0	0,0	1	0,5
15	Bukit Barisan	Baruah Gunuang	159	3	1,9	1	0,6	3	1,9	5	3,1	11	6,9	20	12,6
16	Bukit Barisan	Banja Laweh	131	1	0,8	0	0,0	1	0,8	5	3,8	4	3,1	10	7,6
17	Gunuang Omeh	Koto Tinggi	276	0	0,0	3	1,1	4	1,4	1	0,4	3	1,1	11	4,0
18	Kapur IX	Muaro Paiti	334	0	0,0	0	0,0	0	0,0	0	0,0	1	0,3	1	0,3
19	Kapur IX	Sialang	259	1	0,4	1	0,4	4	1,5	12	4,6	6	2,3	23	8,9
20	Pangkalan Koto Baru	Pangkalan	394	0	0,0	2	0,5	9	2,3	44	11,2	91	23,1	146	37,1
21	Pangkalan Koto Baru	Rimbo Data	85	1	1,2	21	24,7	16	18,8	10	11,8	25	29,4	72	84,7
22	Pangkalan Koto Baru	Gunung Malintang	137	24	17,5	42	30,7	29	21,2	6	4,4	2	1,5	79	57,7
JUMLAH (KAB/KOTA)			7.847	93	1,2	332	4,2	604	7,7	677	8,6	501	6,4	2.114	26,9

Sumber: Seksi SIPKK

TABEL 26

**PERSENTASE CAKUPAN IMUNISASI Td PADA WANITA USIA SUBUR YANG TIDAK HAMIL MENURUT KECAMATAN DAN PUSKESMAS
KABUPATEN LIMA PULUH KOTA
TAHUN 2022**

NO	KECAMATAN	PUSKESMAS	JUMLAH WUS TIDAK HAMIL (15-39 TAHUN)	IMUNISASI Td PADA WUS TIDAK HAMIL									
				Td1		Td2		Td3		Td4		Td5	
				JUMLAH	%	JUMLAH	%	JUMLAH	%	JUMLAH	%	JUMLAH	%
1	2	3	4	5	6	7	8	9	10	11	12	13	14
1	Payakumbuh	Koto Baru Simalanggang	6.580	13	0,2	30	0,5	58	0,9	8	0,1	12	0,2
2	Akabiluru	Batu Hampar	3.221	0	0,0	0	0,0	70	2,2	0	0,0	0	0,0
3	Akabiluru	Piladang	1.915	0	0,0	0	0,0	9	0,5	3	0,2	25	1,3
4	Luak	Mungo	5.190	98	1,9	1	0,0	0	0,0	1	0,0	0	0,0
5	Lareh Sago Halaban	Halaban	2.680	0	0,0	1	0,0	23	0,9	8	0,3	69	2,6
6	Lareh Sago Halaban	Pakan Rabaa	4.408	0	0,0	0	0,0	0	0,0	6	0,1	213	4,8
7	Situjuah Limo Nagari	Situjuah	4.157	0	0,0	1	0,0	37	0,9	118	2,8	62	1,5
8	Harau	Taram	3.337	0	0,0	2	0,1	19	0,6	8	0,2	13	0,4
9	Harau	Tanjung Pati	6.651	4	0,1	23	0,3	10	0,2	4	0,1	6	0,1
10	Guguak	Dangung-dangung	5.082	0	0,0	20	0,4	18	0,4	39	0,8	55	1,1
11	Guguak	Padang Kandis	1.935	0	0,0	0	0,0	4	0,2	11	0,6	12	0,6
12	Mungka	Mungka	5.109	0	0,0	0	0,0	0	0,0	0	0,0	2	0,0
13	Suliki	Suliki	2.951	2	0,1	1	0,0	38	1,3	11	0,4	0	0,0
14	Bukit Barisan	Maek	1.800	0	0,0	0	0,0	15	0,8	15	0,8	0	0,0
15	Bukit Barisan	Baruah Gunuang	1.440	1	0,1	1	0,1	2	0,1	1	0,1	10	0,7
16	Bukit Barisan	Banja Laweh	1.192	0	0,0	17	1,4	4	0,3	4	0,3	1	0,1
17	Gunuang Omeh	Koto Tinggi	2.496	0	0,0	0	0,0	0	0,0	0	0,0	1	0,0
18	Kapur IX	Muaro Paiti	3.027	0	0,0	1	0,0	14	0,5	48	1,6	61	2,0
19	Kapur IX	Sialang	2.344	0	0,0	6	0,3	43	1,8	9	0,4	8	0,3
20	Pangkalan Koto Baru	Pangkalan	3.570	2	0,1	136	3,8	1	0,0	0	0,0	0	0,0
21	Pangkalan Koto Baru	Rimbo Data	766	11	1,4	4	0,5	0	0,0	0	0,0	0	0,0
22	Pangkalan Koto Baru	Gunung Malintang	1.246	24	1,9	26	2,1	6	0,5	1	0,1	0	0,0
JUMLAH (KAB/KOTA)			71.097	155	0,2	270	0,4	371	0,5	295	0,4	550	0,8

Sumber: Seksi SIPKK

TABEL 27

**PERSENTASE CAKUPAN IMUNISASI Td PADA WANITA USIA SUBUR (HAMIL DAN TIDAK HAMIL) MENURUT KECAMATAN DAN PUSKESMAS
KABUPATEN LIMA PULUH KOTA
TAHUN 2022**

NO	KECAMATAN	PUSKESMAS	JUMLAH WUS (15-39 TAHUN)	IMUNISASI Td PADA WUS									
				Td1		Td2		Td3		Td4		Td5	
				JUMLAH	%	JUMLAH	%	JUMLAH	%	JUMLAH	%	JUMLAH	%
1	2	3	4	5	6	7	8	9	10	11	12	13	14
1	Payakumbuh	Koto Baru Simalanggang	6.580	20	0,3	54	0,8	128	1,9	89	1,4	39	0,6
2	Akabiluru	Batu Hampar	3.221	0	0,0	0	0,0	131	4,1	68	2,1	50	1,6
3	Akabiluru	Piladang	1.915	0	0,0	0	0,0	9	0,5	3	0,2	25	1,3
4	Luak	Mungo	5.190	110	2,1	45	0,9	45	0,9	36	0,7	6	0,1
5	Lareh Sago Halaban	Halaban	2.680	3	0,1	7	0,3	44	1,6	26	1,0	81	3,0
6	Lareh Sago Halaban	Pakan Rabaa	4.408	0	0,0	1	0,0	1	0,0	8	0,2	267	6,1
7	Situjuah Limo Nagari	Situjuah	4.157	0	0,0	2	0,0	87	2,1	247	5,9	116	2,8
8	Harau	Taram	3.337	0	0,0	2	0,1	42	1,3	68	2,0	69	2,1
9	Harau	Tanjung Pati	6.651	35	0,5	124	1,9	116	1,7	45	0,7	46	0,7
10	Guguak	Dangung-dangung	5.082	0	0,0	34	0,7	49	1,0	87	1,7	68	1,3
11	Guguak	Padang Kandis	1.935	0	0,0	0	0,0	17	0,9	30	1,6	30	1,6
12	Mungka	Mungka	5.109	10	0,2	61	1,2	69	1,4	54	1,1	19	0,4
13	Suliki	Suliki	2.951	2	0,1	11	0,4	85	2,9	50	1,7	11	0,4
14	Bukit Barisan	Maek	1.800	0	0,0	0	0,0	16	0,9	15	0,8	0	0,0
15	Bukit Barisan	Baruah Gunuang	1.440	4	0,3	2	0,1	5	0,3	6	0,4	21	1,5
16	Bukit Barisan	Banja Laweh	1.192	1	0,1	17	1,4	5	0,4	9	0,8	5	0,4
17	Gunuang Omeh	Koto Tinggi	2.496	0	0,0	3	0,1	4	0,2	1	0,0	4	0,2
18	Kapur IX	Muaro Paiti	3.027	0	0,0	1	0,0	14	0,5	48	1,6	62	2,0
19	Kapur IX	Sialang	2.344	1	0,0	7	0,3	47	2,0	21	0,9	14	0,6
20	Pangkalan Koto Baru	Pangkalan	3.570	2	0,1	138	3,9	10	0,3	44	1,2	91	2,5
21	Pangkalan Koto Baru	Rimbo Data	766	12	1,6	25	3,3	16	2,1	10	1,3	25	3,3
22	Pangkalan Koto Baru	Gunung Malintang	1.246	48	3,9	68	5,5	35	2,8	7	0,6	2	0,2
JUMLAH (KAB/KOTA)			71.097	248	0,3	602	0,8	975	1,4	972	1,4	1.051	1,5

Sumber: Seksi SIPKK

TABEL 28

**JUMLAH IBU HAMIL YANG MENDAPATKAN DAN MENGONSUMSI TABLET TAMBAH DARAH (TTD) MENURUT KECAMATAN DAN PUSKESMAS
KABUPATEN LIMA PULUH KOTA
TAHUN 2022**

NO	KECAMATAN	PUSKESMAS	JUMLAH IBU HAMIL	TTD (90 TABLET)			
				IBU HAMIL YANG MENDAPATKAN	%	IBU HAMIL YANG MENGONSUMSI	%
1	2	3	4	5	6	7	8
1	Payakumbuh	Koto Baru Simalanggang	727	622	85,6	622	85,6
2	Akabiluru	Batu Hampar	356	209	58,7	209	58,7
3	Akabiluru	Piladang	211	171	81,0	171	81,0
4	Luak	Mungo	572	413	72,2	413	72,2
5	Lareh Sago Halaban	Halaban	295	183	62,0	183	62,0
6	Lareh Sago Halaban	Pakan Rabaa	488	380	77,9	380	77,9
7	Situjuah Limo Nagari	Situjuah	458	350	76,4	350	76,4
8	Harau	Taram	368	273	74,2	273	74,2
9	Harau	Tanjung Pati	734	579	78,9	579	78,9
10	Guguak	Dangung-dangung	561	403	71,8	403	71,8
11	Guguak	Padang Kandis	214	89	41,6	89	41,6
12	Mungka	Mungka	564	391	69,3	391	69,3
13	Suliki	Suliki	326	185	56,7	185	56,7
14	Bukit Barisan	Maek	198	118	59,6	118	59,6
15	Bukit Barisan	Baruah Gunuang	159	93	58,5	93	58,5
16	Bukit Barisan	Banja Laweh	131	82	62,6	82	62,6
17	Gunuang Omeh	Koto Tinggi	276	176	63,8	176	63,8
18	Kapur IX	Muaro Paiti	334	187	56,0	187	56,0
19	Kapur IX	Sialang	259	164	63,3	164	63,3
20	Pangkalan Koto Baru	Pangkalan	394	249	63,2	249	63,2
21	Pangkalan Koto Baru	Rimbo Data	85	75	88,2	75	88,2
22	Pangkalan Koto Baru	Gunung Malintang	137	90	65,7	90	65,7
JUMLAH (KAB/KOTA)			7.847	5.482	69,9	5.482	69,9

Sumber: Seksi Kesga Gizi

TABEL 29

**PESERTA KB AKTIF METODE MODERN MENURUT JENIS KONTRASEPSI, DAN PESERTA KB AKTIF MENGALAMI EFEK SAMPING, KOMPLIKASI KEGAGALAN DAN DROP OUT MENURUT KECAMATAN DAN PUSKESMAS
KABUPATEN LIMA PULUH KOTA
TAHUN 2022**

NO	KECAMATAN	PUSKESMAS	JUMLAH PUS	PESERTA KB AKTIF METODE MODERN																EFEK SAMPING BER-KB	%	KOMPLIKASI BER-KB	%	KEGAGALAN BER-KB	%	DROP OUT BER-KB	%		
				KONDO M	%	SUNTIK	%	PIL	%	AKDR	%	MOP	%	MOW	%	IMPLAN	%	MAL	%									JUMLAH	%
1	Payakumbuh	Koto Baru Simalanggang	6.204	208	6,6	1.490	47,3	495	15,7	218	6,9	22	0,7	171	5,4	526	16,7	0	0,0	3.152	50,8	12	0,4	3	0,1	2	0,1	126	4,0
2	Akabiluru	Batu Hampar	2.983	66	3,6	1.178	63,5	240	12,9	118	6,4	7	0,4	59	3,2	180	9,7	130	7,0	1.855	62,2	0	0,0	3	0,2	1	0,1	1	0,1
3	Akabiluru	Piladang	1.839	34	3,5	316	32,6	144	14,8	221	22,8	3	0,3	33	3,4	216	22,3	421	43,4	970	52,7	67	6,9	22	2,3	1	0,1	5	0,5
4	Luak	Mungo	4.859	164	5,0	1.512	46,4	379	11,6	582	17,8	6	0,2	96	2,9	516	15,8	0	0,0	3.261	67,1	0	0,0	38	1,2	5	0,2	59	1,8
5	Lareh Sago Halaban	Halaban	2.579	54	4,6	540	45,5	439	37,0	28	2,4	0	0,0	16	1,3	109	9,2	0	0,0	1.186	46,0	0	0,0	0	0,0	0	0,0	0	0,0
6	Lareh Sago Halaban	Pakan Rabaa	4.087	148	7,3	620	30,5	446	22,0	289	14,2	4	0,2	101	5,0	419	20,6	0	0,0	2.031	49,7	0	0,0	1	0,0	1	0,0	2	0,1
7	Situjuah Limo Nagari	Situjuah	3.869	14	0,5	802	29,4	216	7,9	1.000	36,7	1	0,0	39	1,4	655	24,0	213	7,8	2.728	70,5	0	0,0	0	0,0	0	0,0	0	0,0
8	Harau	Taram	3.186	170	7,9	1.147	53,4	243	11,3	303	14,1	7	0,3	157	7,3	112	5,2	0	0,0	2.146	67,4	0	0,0	1	0,0	3	0,1	132	6,2
9	Harau	Tanjung Pati	6.393	240	5,5	2.359	54,0	521	11,9	400	9,2	18	0,4	127	2,9	686	15,7	0	0,0	4.369	68,3	15	0,3	1	0,0	1	0,0	10	0,2
10	Guguk	Dangung-dangung	4.735	159	7,2	1.206	54,6	260	11,8	191	8,6	8	0,4	111	5,0	266	12,0	0	0,0	2.209	46,7	0	0,0	0	0,0	0	0,0	13	0,6
11	Guguk	Padang Kandis	1.746	35	4,4	312	38,8	140	17,4	146	18,2	0	0,0	47	5,8	124	15,4	0	0,0	804	46,0	0	0,0	0	0,0	0	0,0	0	0,0
12	Mungka	Mungka	4.793	239	6,0	2.681	67,4	530	13,3	157	3,9	3	0,1	103	2,6	262	6,6	0	0,0	3.978	83,0	0	0,0	0	0,0	0	0,0	40	1,0
13	Sulki	Sulki	2.722	78	4,9	662	41,8	252	15,9	280	16,4	13	0,8	121	7,6	184	11,6	0	0,0	1.583	58,2	8	0,5	8	0,5	1	0,1	21	1,3
14	Bukit Barisan	Masek	1.715	23	1,6	1.203	86,1	83	5,9	20	1,4	1	0,1	7	0,5	60	4,3	0	0,0	1.398	81,5	0	0,0	0	0,0	0	0,0	103	7,4
15	Bukit Barisan	Baruah Gunuang	1.326	21	2,0	540	50,3	221	20,6	106	9,9	0	0,0	40	3,7	146	13,6	60	5,6	1.074	81,0	0	0,0	1	0,1	0	0,0	129	12,0
16	Bukit Barisan	Banjia Laweh	1.095	42	6,1	377	54,9	139	20,2	47	6,8	0	0,0	24	3,5	58	8,4	0	0,0	687	62,7	0	0,0	0	0,0	0	0,0	0	0,0
17	Gunuang Omeh	Koto Tinggi	2.377	72	5,2	591	42,3	420	30,0	66	4,7	0	0,0	107	7,7	142	10,2	75	5,4	1.398	58,8	0	0,0	0	0,0	0	0,0	4	0,3
18	Kapur IX	Muaro Patti	2.984	180	7,5	1.004	41,8	717	29,8	136	5,7	1	0,0	32	1,3	333	13,9	0	0,0	2.404	80,6	312	13,0	2	0,1	2	0,1	43	1,8
19	Kapur IX	Sialang	2.277	88	6,5	245	18,0	721	53,0	32	2,4	0	0,0	28	2,1	246	18,1	0	0,0	1.360	59,7	0	0,0	0	0,0	0	0,0	0	0,0
20	Pangkalan Koto Baru	Pangkalan	3.412	130	4,7	1.509	55,1	371	13,5	141	5,1	3	0,1	73	2,7	511	18,6	0	0,0	2.741	80,3	0	0,0	0	0,0	0	0,0	72	2,6
21	Pangkalan Koto Baru	Rimbo Data	745	34	6,3	402	74,3	66	12,2	6	1,1	0	0,0	13	2,4	20	3,7	0	0,0	541	72,6	0	0,0	0	0,0	0	0,0	97	17,9
22	Pangkalan Koto Baru	Gunung Malintang	1.254	50	5,4	552	59,1	115	12,3	89	9,5	0	0,0	27	2,9	101	10,8	0	0,0	934	74,5	0	0,0	0	0,0	0	0,0	65	7,0
JUMLAH (KAB/KOTA)			67.180	2.249	5,3	21.248	49,7	7.158	16,8	4.556	10,7	97	0,2	1.532	3,6	5.872	13,7	899	2,1	42.712	63,6	414	1,0	80	0,2	17	0,0	922	2,2

Sumber: Seksi Kesga Gizi

Keterangan:

AKDR: Alat Kontrasepsi Dalam Rahim

MOP : Metode Operasi Pria

MOW : Metode Operasi Wanita

MAL : Metode Amnorea Laktasi

TABEL 30

**PASANGAN USIA SUBUR (PUS) DENGAN STATUS 4 TERLALU (4T) DAN ALKI YANG MENJADI PESERTA KB AKTIF
MENURUT KECAMATAN, DAN PUSKESMAS
KABUPATEN LIMA PULUH KOTA
TAHUN 2022**

NO	KECAMATAN	PUSKESMAS	JUMLAH PUS	PUS 4T	%	PUS 4T PADA KB AKTIF	%	PUS ALKI	%	PUS ALKI PADA KB AKTIF	%
1	2	3	4	5	6	7	8	9	10	11	12
1	Payakumbuh	Koto Baru Simalanggang	6.204	1.241	20,0	4	0,3	0	0,0	0	#DIV/0!
2	Akabiluru	Batu Hampar	2.983	597	20,0	229	38,4	0	0,0	0	#DIV/0!
3	Akabiluru	Piladang	1.839	368	20,0	506	137,5	77	0,0	0	0,0
4	Luak	Mungo	4.859	958	19,7	2	0,2	958	0,2	568	59,3
5	Lareh Sago Halaban	Halaban	2.579	516	20,0	47	9,1	516	0,2	16	3,1
6	Lareh Sago Halaban	Pakan Rabaa	4.087	817	20,0	506	61,9	0	0,0	0	#DIV/0!
7	Situjuah Limo Nagari	Situjuah	3.869	763	19,7	10	1,3	688	0,2	152	22,1
8	Harau	Taram	3.186	557	17,5	28	5,0	930	0,3	9	1,0
9	Harau	Tanjung Pati	6.393	1.278	20,0	948	74,2	256	0,0	256	100,0
10	Guguak	Dangung-dangung	4.735	337	7,1	0	0,0	173	0,0	0	0,0
11	Guguak	Padang Kandis	1.746	338	19,4	109	32,2	339	0,2	27	8,0
12	Mungka	Mungka	4.793	959	20,0	12	1,3	24	0,0	24	100,0
13	Suliki	Suliki	2.722	544	20,0	1	0,2	17	0,0	17	100,0
14	Bukit Barisan	Maek	1.715	343	20,0	7	2,0	343	0,2	1	0,3
15	Bukit Barisan	Baruah Gunuang	1.326	219	16,5	36	16,4	260	0,2	37	14,2
16	Bukit Barisan	Banja Laweh	1.095	18	1,6	214	1188,9	0	0,0	0	#DIV/0!
17	Gunuang Omeh	Koto Tinggi	2.377	516	21,7	505	97,9	151	0,1	22	14,6
18	Kapur IX	Muaro Paiti	2.984	35	1,2	117	334,3	0	0,0	0	#DIV/0!
19	Kapur IX	Sialang	2.277	461	20,2	83	18,0	461	0,2	0	0,0
20	Pangkalan Koto Baru	Pangkalan	3.412	673	19,7	170	25,3	0	0,0	0	#DIV/0!
21	Pangkalan Koto Baru	Rimbo Data	745	149	20,0	9	6,0	147	0,2	7	4,8
22	Pangkalan Koto Baru	Gunung Malintang	1.254	246	19,6	171	69,5	59	0,0	33	55,9
JUMLAH (KAB/KOTA)			67.180	11.933	17,8	3.714	31,1	5.399	0,1	1.169	21,7

Sumber: Seksi Kesga Gizi

Keterangan :

ALKI : Anemia, LiLA<23,5, Penyakit Kronis, dan IMS

4 Terlalu (4T), yaitu : 1) berusia kurang dari 20 tahun; 2) berusia lebih dari 35 tahun; 3) telah memiliki anak hidup lebih dari 3 orang; anak dengan lainnya kurang dari 2 tahun, atau

4) jarak kelahiran antara satu

TABEL 31

**CAKUPAN DAN PROPORSI PESERTA KB PASCA PERSALINAN MENURUT JENIS KONTRASEPSI, KECAMATAN, DAN PUSKESMAS
KABUPATEN LIMA PULUH KOTA
TAHUN 2022**

NO	KECAMATAN	PUSKESMAS	JUMLAH IBU BERSALIN	PESERTA KB PASCA PERSALINAN																	
				KONDOM	%	SUNTIK	%	PIL	%	AKDR	%	MOP	%	MOW	%	IMPLAN	%	MAL	%	JUMLAH	%
1	2	3	4	5	6	7	8	9	10	11	12	13	14	15	16	17	18	19	20	21	22
1	Payakumbuh	Koto Baru Simalanggang	694	0	0,0	19	39,6	0	0,0	17	35,4	0	0,0	0	0,0	12	25,0	0	0,0	48	6,9
2	Akabiluru	Batu Hampar	339	3	10,3	7	24,1	15	51,7	0	0,0	0	0,0	0	0,0	4	13,8	0	0,0	29	8,6
3	Akabiluru	Piladang	202	0	0,0	54	33,3	31	19,1	38	23,5	0	0,0	6	3,7	33	20,4	36	22,2	162	80,2
4	Luak	Mungo	546	51	16,1	102	32,2	41	12,9	74	23,3	0	0,0	2	0,6	47	14,8	96	30,3	317	58,1
5	Lareh Sago Halaban	Halaban	282	0	0,0	12	85,7	0	0,0	1	7,1	0	0,0	0	0,0	1	7,1	0	0,0	14	5,0
6	Lareh Sago Halaban	Pakan Rabaa	464	2	8,7	9	39,1	6	26,1	2	8,7	0	0,0	0	0,0	4	17,4	0	0,0	23	5,0
7	Situjuah Limo Nagari	Situjuah	438	1	1,2	17	20,2	3	3,6	45	53,6	0	0,0	4	4,8	14	16,7	0	0,0	84	19,2
8	Harau	Taram	351	3	2,8	45	41,7	13	12,0	3	2,8	0	0,0	4	3,7	40	37,0	213	197,2	108	30,8
9	Harau	Tanjung Pati	700	2	2,4	73	85,9	0	0,0	3	3,5	0	0,0	0	0,0	7	8,2	0	0,0	85	12,1
10	Guguak	Dangung-dangung	536	0	0,0	53	67,9	0	0,0	7	9,0	0	0,0	0	0,0	18	23,1	0	0,0	78	14,6
11	Guguak	Padang Kandis	204	0	0,0	10	43,5	1	4,3	3	13,0	0	0,0	2	8,7	7	30,4	0	0,0	23	11,3
12	Mungka	Mungka	539	0	0,0	52	70,3	21	28,4	1	1,4	0	0,0	0	0,0	0	0,0	0	0,0	74	13,7
13	Suliki	Suliki	312	5	6,0	34	41,0	2	2,4	26	31,3	0	0,0	5	6,0	11	13,3	0	0,0	83	26,6
14	Bukit Barisan	Maek	190	1	0,8	119	93,7	1	0,8	0	0,0	0	0,0	2	1,6	4	3,1	0	0,0	127	66,8
15	Bukit Barisan	Baruah Gunuang	152	0	0,0	45	60,0	3	4,0	9	12,0	0	0,0	1	1,3	17	22,7	60	80,0	75	49,3
16	Bukit Barisan	Banja Laweh	125	0	0,0	4	33,3	3	25,0	2	16,7	0	0,0	0	0,0	3	25,0	0	0,0	12	9,6
17	Gunuang Omeh	Koto Tinggi	263	1	2,9	21	60,0	8	22,9	1	2,9	0	0,0	2	5,7	2	5,7	75	214,3	35	13,3
18	Kapur IX	Muaro Paiti	319	0	0,0	0	0,0	0	0,0	5	45,5	0	0,0	0	0,0	6	54,5	0	0,0	11	3,4
19	Kapur IX	Sialang	247	7	6,9	32	31,7	14	13,9	7	6,9	0	0,0	2	2,0	39	38,6	40	39,6	101	40,9
20	Pangkalan Koto Baru	Pangkalan	376	0	0,0	2	5,7	0	0,0	17	48,6	0	0,0	0	0,0	16	45,7	0	0,0	35	9,3
21	Pangkalan Koto Baru	Rimbo Data	81	0	0,0	7	100,0	0	0,0	0	0,0	0	0,0	0	0,0	0	0,0	0	0,0	7	8,6
22	Pangkalan Koto Baru	Gunung Malintang	131	0	0,0	2	100,0	0	0,0	0	0,0	0	0,0	0	0,0	0	0,0	0	0,0	2	1,5
JUMLAH (KAB/KOTA)			7.279	76	5,0	719	46,9	162	10,6	261	17,0	0	0,0	30	2,0	285	18,6	520	33,9	1.533	21,1

Sumber: Seksi Kesga Gizi

TABEL 32

**JUMLAH DAN PERSENTASE KOMPLIKASI KEBIDANAN
MENURUT JENIS KELAMIN, KECAMATAN, DAN PUSKESMAS
KABUPATEN LIMA PULUH KOTA
TAHUN 2022**

NO	KECAMATAN	PUSKESMAS	JUMLAH IBU HAMIL	PERKIRAAN BUMIL DENGAN KOMPLIKASI KEBIDANAN	BUMIL DENGAN KOMPLIKASI KEBIDANAN YANG DITANGANI		JUMLAH KOMPLIKASI KEBIDANAN											JUMLAH KOMPLIKASI DALAM KEHAMILAN	JUMLAH KOMPLIKASI DALAM PERSALINAN	JUMLAH KOMPLIKASI PASCA PERSALINAN (NIFAS)
					JUMLAH	%	KURANG ENERGI KRONIS (KEK)	ANEMIA	PERDARAHAN	TUBERKULOSIS	MALARIA	INFEKSI LAINNYA	PREKLAMPSIA / EKLAMPSIA	DIABETES MELITUS	JANTUNG	COVID-19	PENYEBAB LAINNYA			
1	2	3	4	5	6	7	8	10	11	12	13	14	15	16	17	18	19	20	21	22
1	Payakumbuh	Koto Baru Simalanggang	727	145	47	32,32	35	52	1	2	0	0	5	1	0	0	0	16	24	8
2	Akabiluru	Batu Hampar	356	71	23	32,30	26	28	0	0	0	0	0	0	0	0	0	10	18	1
3	Akabiluru	Piadang	211	42	50	118,48	12	28	0	0	0	0	0	2	0	0	10	13	39	0
4	Luak	Mungo	572	114	118	103,15	44	138	0	0	0	0	0	0	0	0	0	39	86	2
5	Lareh Sago Halaban	Halaban	295	59	71	120,34	24	26	0	0	0	0	1	0	0	0	27	15	62	1
6	Lareh Sago Halaban	Pakan Rabaa	488	98	101	103,48	56	138	1	0	0	0	0	0	1	0	0	67	61	0
7	Situjuh Limo Nagari	Situjuh	458	92	60	65,50	27	86	0	0	0	0	2	0	0	0	0	30	38	0
8	Harau	Taram	368	74	56	76,09	20	88	1	0	0	0	0	2	0	0	0	14	44	1
9	Harau	Tanjung Pati	734	147	125	85,15	39	152	0	0	0	0	5	2	1	0	0	81	42	2
10	Guguak	Dangung-dangung	561	112	75	66,84	24	43	2	0	0	0	2	3	0	0	1	23	33	19
11	Guguak	Padang Kandis	214	43	18	42,06	15	60	0	0	0	0	0	1	0	0	0	11	6	1
12	Mungka	Mungka	564	113	107	94,86	12	11	0	0	0	0	1	0	0	0	82	50	56	1
13	Suliki	Suliki	326	65	2	3,07	23	34	0	0	0	0	1	0	0	0	0	2	3	0
14	Bukit Barisan	Maek	198	40	40	101,01	25	30	0	1	0	0	4	0	0	0	6	32	32	2
15	Bukit Barisan	Baruah Gunuang	159	32	39	122,64	17	24	6	0	0	0	0	1	0	0	0	11	28	1
16	Bukit Barisan	Banja Laweh	131	26	6	22,90	12	13	0	0	0	0	0	0	0	0	0	5	1	0
17	Gunung Omeh	Koto Tinggi	276	55	59	106,88	16	17	0	0	0	0	2	0	0	0	29	27	37	0
18	Kapur IX	Muaro Paiti	334	67	167	250,00	33	69	7	1	0	0	4	1	1	0	47	87	64	16
19	Kapur IX	Sialang	259	52	82	158,30	19	168	3	0	0	0	2	0	0	1	0	61	38	3
20	Pangkalan Koto Baru	Pangkalan	394	79	49	62,18	27	95	18	0	0	0	7	3	0	0	0	21	27	1
21	Pangkalan Koto Baru	Rimbo Data	85	17	15	88,24	8	14	0	0	0	0	1	0	0	0	1	15	9	0
22	Pangkalan Koto Baru	Gunung Malintang	137	27	35	127,74	21	48	1	0	0	0	0	0	0	0	0	28	14	1
JUMLAH (KAB/KOTA)			7.847	1.569	1.345	85,70	535	1.362	40	4	0	0	37	16	3	1	203	658	762	60

Sumber: Seksi Kesga Gizi

TABEL 33

**JUMLAH DAN PERSENTASE KOMPLIKASI NEONATAL
MENURUT JENIS KELAMIN, KECAMATAN, DAN PUSKESMAS
KABUPATEN LIMA PULUH KOTA
TAHUN 2022**

NO	KECAMATAN	PUSKESMAS	JUMLAH LAHIR HIDUP			PERKIRAAN NEONATAL KOMPLIKASI			JUMLAH KOMPLIKASI PADA NEONATUS															
			L	P	L + P	L	P	L + P	BBLR		ASFIKSI		INFEKSI		TETANUS NEONATORUM		KELAINAN KONGENITAL		COVID-19		LAIN-LAIN		TOTAL	
									JUMLAH	%	JUMLAH	%	JUMLAH	%	JUMLAH	%	JUMLAH	%	JUMLAH	%	JUMLAH	%	JUMLAH	%
1	2	3	4	5	6	7	8	9	10	11	12	13	14	15	16	17	18	19	20	21	22	23	24	25
1	Payakumbuh	Koto Baru Simalan	242	252	494	36	38	74	9	12,1	2,0	2,7	1,0	1,3	0	0,0	0,0	0,0	0	0,0	5,0	6,7	17	22,9
2	Akabiluru	Batu Hampar	108	109	217	16	16	33	9	27,6	4,0	12,3	1,0	3,1	0	0,0	2,0	6,1	0	0,0	0,0	0,0	16	49,2
3	Akabiluru	Piladang	94	74	168	14	11	25	2	7,9	10,0	39,7	17,0	67,5	0	0,0	0,0	0,0	0	0,0	0,0	0,0	29	115,1
4	Luak	Mungo	213	205	418	32	31	63	15	23,9	1,0	1,6	0,0	0,0	0	0,0	1,0	1,6	0	0,0	0,0	0,0	17	27,1
5	Lareh Sago Halaba	Halaban	97	92	189	15	14	28	8	28,2	2,0	7,1	1,0	3,5	0	0,0	3,0	10,6	0	0,0	0,0	0,0	14	49,4
6	Lareh Sago Halaba	Pakan Rabaa	164	182	346	25	27	52	13	25,0	37,0	71,3	2,0	3,9	0	0,0	0,0	0,0	0	0,0	2,0	3,9	54	104,0
7	Situjuah Limo Nag	Situjuah	162	136	298	24	20	45	10	22,4	12,0	26,8	5,0	11,2	0	0,0	0,0	0,0	0	0,0	8,0	17,9	35	78,3
8	Harau	Taram	137	147	284	21	22	43	6	14,1	7,0	16,4	3,0	7,0	0	0,0	0,0	0,0	0	0,0	1,0	2,3	17	39,9
9	Harau	Tanjung Pati	303	244	547	45	37	82	11	13,4	29,0	35,3	19,0	23,2	0	0,0	1,0	1,2	0	0,0	0,0	0,0	60	73,1
10	Guguak	Dangung-dangung	201	199	400	30	30	60	21	35,0	15,0	25,0	17,0	28,3	0	0,0	0,0	0,0	0	0,0	13,0	21,7	66	110,0
11	Guguak	Padang Kandis	41	48	89	6	7	13	2	15,0	0,0	0,0	0,0	0,0	0	0,0	0,0	0,0	0	0,0	4,0	30,0	6	44,9
12	Mungka	Mungka	229	185	414	34	28	62	16	25,8	0,0	0,0	4,0	6,4	0	0,0	0,0	0,0	0	0,0	0,0	0,0	20	32,2
13	Suliki	Suliki	99	85	184	15	13	28	8	29,0	1,0	3,6	1,0	3,6	0	0,0	1,0	3,6	0	0,0	0,0	0,0	11	39,9
14	Bukit Barisan	Maek	67	55	122	10	8	18	11	60,1	3,0	16,4	1,0	5,5	0	0,0	0,0	0,0	0	0,0	2,0	10,9	17	92,9
15	Bukit Barisan	Baruah Gunuang	48	42	90	7	6	14	6	44,4	2,0	14,8	0,0	0,0	0	0,0	0,0	0,0	0	0,0	6,0	44,4	14	103,7
16	Bukit Barisan	Banja Laweh	43	34	77	6	5	12	2	17,3	6,0	51,9	1,0	8,7	0	0,0	0,0	0,0	0	0,0	6,0	51,9	15	129,9
17	Gunuang Omeh	Koto Tinggi	94	89	183	14	13	27	10	36,4	1,0	3,6	0,0	0,0	0	0,0	1,0	3,6	0	0,0	0,0	0,0	12	43,7
18	Kapur IX	Muaro Paiti	117	103	220	18	15	33	5	15,2	0,0	0,0	0,0	0,0	0	0,0	1,0	3,0	1	3,0	4,0	12,1	11	33,3
19	Kapur IX	Sialang	115	93	208	17	14	31	9	28,8	2,0	6,4	0,0	0,0	0	0,0	0,0	0,0	0	0,0	3,0	9,6	14	44,9
20	Pangkalan Koto Ba	Pangkalan	118	117	235	18	18	35	17	48,2	0,0	0,0	0,0	0,0	0	0,0	0,0	0,0	0	0,0	0,0	0,0	17	48,2
21	Pangkalan Koto Ba	Rimbo Data	37	33	70	6	5	11	0	0,0	3,0	28,6	1,0	9,5	0	0,0	0,0	0,0	0	0,0	0,0	0,0	4	38,1
22	Pangkalan Koto Ba	Gunung Malintang	44	53	97	7	8	15	2	13,7	2,0	13,7	0,0	0,0	0	0,0	0,0	0,0	0	0,0	3,0	20,6	7	48,1
JUMLAH (KAB/KOTA)			2.773	2.577	5.350	416	387	803	192	23,9	139	17,3	74	9,2	0	0,0	10	1,2	1	0,1	57	7,1	473	58,9

Sumber: Seksi Kesga Gizi

TABEL 34

**JUMLAH KEMATIAN NEONATAL, POST NEONATAL, BAYI, DAN BALITA MENURUT JENIS KELAMIN, KECAMATAN, DAN PUSKESMAS
KABUPATEN LIMA PULUH KOTA
TAHUN 2022**

NO	KECAMATAN	PUSKESMAS	JUMLAH KEMATIAN														
			LAKI - LAKI					PEREMPUAN					LAKI - LAKI + PEREMPUAN				
			NEONATAL	POST NEONATAL	BALITA			NEONATAL	POST NEONATAL	BALITA			NEONATAL	POST NEONATAL	BALITA		
BAYI	ANAK BALITA	JUMLAH TOTAL			BAYI	ANAK BALITA	JUMLAH TOTAL			BAYI	ANAK BALITA	JUMLAH TOTAL					
1	2	3	4	5	6	7	8	9	10	11	14	15	16	17	18	21	22
1	Payakumbuh	Koto Baru Simalanggang	1	1	2	0	2	0	0	0	1	1	1	1	2	1	3
2	Akabiluru	Batu Hampar	2	1	3	1	4	2	0	2	0	2	4	1	5	1	6
3	Akabiluru	Piladang	1	0	1	0	1	0	0	0	0	0	1	0	1	0	1
4	Luak	Mungo	0	3	3	0	3	2	0	2	0	2	2	3	5	0	5
5	Lareh Sago Halaban	Halaban	1	0	1	0	1	0	0	0	0	0	1	0	1	0	1
6	Lareh Sago Halaban	Pakan Rabaa	3	0	3	1	4	1	0	1	0	1	4	0	4	1	5
7	Situjuh Limo Nagari	Situjuh	1	2	3	0	3	3	0	3	0	3	4	2	6	0	6
8	Harau	Taram	2	0	2	0	2	0	1	1	1	2	1	3	1	4	
9	Harau	Tanjung Pati	1	6	7	0	7	0	0	0	1	1	6	7	1	8	
10	Guguak	Dangung-dangung	0	2	2	0	2	1	1	2	0	2	1	3	4	0	4
11	Guguak	Padang Kandis	0	0	0	0	0	0	0	0	0	0	0	0	0	0	0
12	Mungka	Mungka	3	0	3	0	3	0	1	1	0	1	3	1	4	0	4
13	Suliki	Suliki	2	0	2	0	2	0	0	0	0	0	2	0	2	0	2
14	Bukit Barisan	Maek	0	1	1	0	1	1	0	1	0	1	1	1	2	0	2
15	Bukit Barisan	Baruah Gunuang	0	1	1	0	1	0	1	1	0	1	0	2	0	2	0
16	Bukit Barisan	Banja Laweh	2	0	2	1	3	1	0	1	0	1	3	0	3	1	4
17	Gunuang Omeh	Koto Tinggi	1	0	1	0	1	1	1	2	0	2	2	1	3	0	3
18	Kapur IX	Muaro Paiti	2	2	4	1	5	1	0	1	0	1	3	2	5	1	6
19	Kapur IX	Sialang	0	2	2	1	3	0	1	1	0	1	0	3	3	1	4
20	Pangkalan Koto Baru	Pangkalan	0	0	0	0	0	0	0	0	1	1	0	0	0	1	1
21	Pangkalan Koto Baru	Rimbo Data	0	0	0	0	0	1	0	1	0	1	1	0	1	0	1
22	Pangkalan Koto Baru	Gunung Malintang	1	0	1	0	1	0	0	0	0	0	1	0	1	0	1
23					0		0			0		0	0	0	0	0	0
JUMLAH (KAB/KOTA)			23	21	44	5	49	14	6	20	4	24	37	27	64	9	73
ANGKA KEMATIAN (DILAPORKAN)			8,3		15,9	1,8	17,7	5,4		7,8	1,6	9,3	6,9		12,0	1,7	13,6

Sumber: Seksi Kesga Gizi

Keterangan : - Angka Kematian (dilaporkan) tersebut di atas belum tentu menggambarkan AKN/AKB/AKABA yang sebenarnya di populasi

TABEL 35

**JUMLAH KEMATIAN NEONATAL DAN POST NEONATAL MENURUT PENYEBAB UTAMA, KECAMATAN, DAN PUSKESMAS
KABUPATEN LIMA PULUH KOTA
TAHUN 2022**

NO	KECAMATAN	PUSKESMAS	PENYEBAB KEMATIAN NEONATAL (0-28 HARI)								PENYEBAB KEMATIAN POST NEONATAL (29 HARI-11 BULAN)								
			BBLR DAN PREMATURITAS	ASFIKZIA	TETANUS NEONATORUM	INFEKSI	KELAINAN KONGENITAL	COVID-19	KELAINAN CARDIOVASKULAR DAN RESPIRATORI	LAIN-LAIN	KONDISI PERINATAL	PNEUMONIA	DIARE	KELAINAN KONGENITAL JANTUNG	KELAINAN KONGENITAL LANNYA	MENINGITIS	PENYAKIT SARAF	DEMAM BERDARAH	LAIN-LAIN
1	2	3	4	5	6	7	8	9	10	11	12	13	14	15	16	17	18	19	20
1	Payakumbuh	Koto Baru Simalanggang	1	0	0	0	0	0	0	0	0	1	0	0	0	0	0	0	0
2	Akabiluru	Batu Hampar	2	0	0	0	1	0	0	1	0	0	0	0	0	0	0	0	1
3	Akabiluru	Piladang	1	0	0	0	0	0	0	0	0	0	0	0	0	0	0	0	0
4	Luak	Mungo	2	0	0	0	0	0	0	0	0	0	0	0	0	1	0	0	2
5	Lareh Sago Halaban	Halaban	0	0	0	0	1	0	0	0	0	0	0	0	0	0	0	0	0
6	Lareh Sago Halaban	Pakan Rabaa	4	0	0	0	0	0	0	0	0	0	0	0	0	0	0	0	0
7	Situjuh Limo Nagari	Situjuh	2	1	0	0	1	0	0	0	0	2	0	0	0	0	0	0	0
8	Harau	Taram	1	1	0	0	0	0	0	0	0	0	0	0	0	1	0	0	0
9	Harau	Tanjung Pati	1	0	0	0	0	0	0	0	0	0	0	0	0	0	0	0	6
10	Guguak	Dangung-dangung	0	1	0	0	0	0	0	0	0	0	1	0	1	0	0	0	1
11	Guguak	Padang Kandis	0	0	0	0	0	0	0	0	0	0	0	0	0	0	0	0	0
12	Mungka	Mungka	1	1	0	0	0	0	0	1	0	1	0	0	0	0	0	0	0
13	Suliki	Suliki	0	1	0	0	1	0	0	0	0	0	0	0	0	0	0	0	0
14	Bukit Barisan	Maek	1	0	0	0	0	0	0	0	0	0	0	1	0	0	0	0	0
15	Bukit Barisan	Baruah Gunuang	0	0	0	0	0	0	0	0	0	1	0	0	0	0	0	0	1
16	Bukit Barisan	Banja Laweh	0	2	0	0	0	0	0	1	0	0	0	0	0	0	0	0	0
17	Gunuang Omeh	Koto Tinggi	0	1	0	0	0	0	0	1	0	0	0	0	1	0	0	0	0
18	Kapur IX	Muaro Paiti	0	1	0	0	0	0	0	2	0	0	0	2	0	0	0	0	0
19	Kapur IX	Sialang	0	0	0	0	0	0	0	0	0	0	0	0	0	0	0	0	3
20	Pangkalan Koto Baru	Pangkalan	0	0	0	0	0	0	0	0	0	0	0	0	0	0	0	0	0
21	Pangkalan Koto Baru	Rimbo Data	0	0	0	0	0	0	0	1	0	0	0	0	0	0	0	0	0
22	Pangkalan Koto Baru	Gunung Malintang	0	0	0	0	1	0	0	0	0	0	0	0	0	0	0	0	0
JUMLAH (KAB/KOTA)			16	9	0	0	5	0	0	7	0	5	1	3	2	2	0	0	14

Sumber: Seksi Kesga Gizi

TABEL 36

**JUMLAH KEMATIAN ANAK BALITA MENURUT PENYEBAB UTAMA, KECAMATAN, DAN PUSKESMAS
KABUPATEN LIMA PULUH KOTA
TAHUN 2022**

NO	KECAMATAN	PUSKESMAS	PENYEBAB KEMATIAN ANAK BALITA (12-59 BULAN)									
			PNEUMONIA	KELAINAN KONGENITAL	PENYAKIT SARAF	DEMAM BERDARAH	KELAINAN KONGENITAL JANTUNG	KECELAKAAN LALU LINTAS	KELAINAN KONGENITAL LAINNYA	TENGGELAM	INFEKSI PARASIT	LAIN-LAIN
1	2	3	4	5	6	7	8	9	10	11	12	13
1	Payakumbuh	Koto Baru Simalanggang	1	0	0	0	0	0	0	0	0	0
2	Akabiluru	Batu Hampar	0	0	0	0	0	0	0	0	0	1
3	Akabiluru	Piladang	0	0	0	0	0	0	0	0	0	0
4	Luak	Mungo	0	0	0	0	0	0	0	0	0	0
5	Lareh Sago Halaban	Halaban	0	0	0	0	0	0	0	0	0	0
6	Lareh Sago Halaban	Pakan Rabaa	0	0	0	0	0	0	0	0	0	1
7	Situjuh Limo Nagari	Situjuh	0	0	0	0	0	0	0	0	0	0
8	Harau	Taram	0	0	0	0	0	0	0	0	0	1
9	Harau	Tanjung Pati	0	0	0	0	0	0	0	0	0	1
10	Guguak	Dangung-dangung	0	0	0	0	0	0	0	0	0	0
11	Guguak	Padang Kandis	0	0	0	0	0	0	0	0	0	0
12	Mungka	Mungka	0	0	0	0	0	0	0	0	0	0
13	Suliki	Suliki	0	0	0	0	0	0	0	0	0	0
14	Bukit Barisan	Maek	0	0	0	0	0	0	0	0	0	0
15	Bukit Barisan	Baruah Gunuang	0	0	0	0	0	0	0	0	0	0
16	Bukit Barisan	Banja Laweh	0	0	0	0	0	0	0	0	0	1
17	Gunuang Omeh	Koto Tinggi	0	0	0	0	0	0	0	0	0	0
18	Kapur IX	Muaro Paiti	0	0	0	0	0	0	0	0	0	1
19	Kapur IX	Sialang	0	0	0	0	0	0	0	0	0	1
20	Pangkalan Koto Baru	Pangkalan	0	0	0	0	0	0	0	0	0	1
21	Pangkalan Koto Baru	Rimbo Data	0	0	0	0	0	0	0	0	0	0
22	Pangkalan Koto Baru	Gunung Malintang	0	0	0	0	0	0	0	0	0	0
JUMLAH (KAB/KOTA)			1	0	0	0	0	0	0	0	0	8

Sumber: Seksi Kesga Gizi

TABEL 37

**BAYI BERAT BADAN LAHIR RENDAH (BBLR) DAN PREMATUR MENURUT JENIS KELAMIN, KECAMATAN, DAN PUSKESMAS
KABUPATEN LIMA PULUH KOTA
TAHUN 2022**

NO	KECAMATAN	PUSKESMAS	JUMLAH LAHIR HIDUP			BAYI BARU LAHIR DITIMBANG						BAYI BBLR						PREMATUR					
						L		P		L + P		L		P		L + P		L		P		L + P	
			L	P	L + P	JUMLAH	%	JUMLAH	%	JUMLAH	%	JUMLAH	%	JUMLAH	%	JUMLAH	%	JUMLAH	%	JUMLAH	%	JUMLAH	%
1	Payakumbuh	Koto Baru Simalanggang	242	252	494	242	100,0	252	100,0	494	100,0	2	0,8	3	1,2	5	1,0	4	1,7	2	0,8	6	1,2
2	Akabiluru	Batu Hampar	108	109	217	108	100,0	109	100,0	217	100,0	5	4,6	5	4,6	10	4,6	2	1,9	2	1,8	4	1,8
3	Akabiluru	Piladang	94	74	168	94	100,0	74	100,0	168	100,0	0	0,0	0	0,0	0	0,0	4	4,3	0	0,0	4	2,4
4	Luak	Mungo	213	205	418	213	100,0	205	100,0	418	100,0	5	2,3	10	4,9	15	3,6	1	0,5	1	0,5	2	0,5
5	Lareh Sago Halaban	Halaban	97	92	189	97	100,0	92	100,0	189	100,0	8	8,2	2	2,2	10	5,3	7	7,2	1	1,1	8	4,2
6	Lareh Sago Halaban	Pakan Rabaa	164	182	346	164	100,0	182	100,0	346	100,0	7	4,3	8	4,4	15	4,3	4	2,4	6	3,3	10	2,9
7	Situjuah Limo Nagari	Situjuah	162	136	298	162	100,0	136	100,0	298	100,0	0	0,0	5	3,7	5	1,7	3	1,9	1	0,7	4	1,3
8	Harau	Taram	137	147	284	137	100,0	147	100,0	284	100,0	6	4,4	1	0,7	7	2,5	4	2,9	2	1,4	6	2,1
9	Harau	Tanjung Pati	303	244	547	303	100,0	244	100,0	547	100,0	7	2,3	6	2,5	13	2,4	3	1,0	0	0,0	3	0,5
10	Guguak	Dangung-dangung	201	199	400	201	100,0	199	100,0	400	100,0	6	3,0	6	3,0	12	3,0	1	0,5	0	0,0	1	0,3
11	Guguak	Padang Kandis	41	48	89	41	100,0	48	100,0	89	100,0	1	2,4	1	2,1	2	2,2	1	2,4	1	2,1	2	2,2
12	Mungka	Mungka	229	185	414	229	100,0	185	100,0	414	100,0	7	3,1	5	2,7	12	2,9	6	2,6	2	1,1	8	1,9
13	Suliki	Suliki	99	85	184	99	100,0	85	100,0	184	100,0	5	5,1	3	3,5	8	4,3	2	2,0	0	0,0	2	1,1
14	Bukit Barisan	Maek	67	55	122	67	100,0	55	100,0	122	100,0	3	4,5	7	12,7	10	8,2	2	3,0	1	1,8	3	2,5
15	Bukit Barisan	Baruah Gunung	48	42	90	48	100,0	42	100,0	90	100,0	2	4,2	2	4,8	4	4,4	5	10,4	0	0,0	5	5,6
16	Bukit Barisan	Banja Laweh	43	34	77	43	100,0	34	100,0	77	100,0	0	0,0	3	8,8	3	3,9	0	0,0	1	2,9	1	1,3
17	Gunuang Omeh	Koto Tinggi	94	89	183	94	100,0	89	100,0	183	100,0	5	5,3	6	6,7	11	6,0	1	1,1	1	1,1	2	1,1
18	Kapur IX	Muaro Paiti	117	103	220	117	100,0	103	100,0	220	100,0	0	0,0	1	1,0	1	0,5	2	1,7	0	0,0	2	0,9
19	Kapur IX	Sialang	115	93	208	115	100,0	93	100,0	208	100,0	4	3,5	1	1,1	5	2,4	4	3,5	1	1,1	5	2,4
20	Pangkalan Koto Baru	Pangkalan	118	117	235	118	100,0	117	100,0	235	100,0	11	9,3	6	5,1	17	7,2	1	0,8	0	0,0	1	0,4
21	Pangkalan Koto Baru	Rimbo Data	37	33	70	37	100,0	33	100,0	70	100,0	1	2,7	0	0,0	1	1,4	1	2,7	1	3,0	2	2,9
22	Pangkalan Koto Baru	Gunung Malintang	44	53	97	44	100,0	53	100,0	97	100,0	1	2,3	1	1,9	2	2,1	1	2,3	0	0,0	1	1,0
JUMLAH (KAB/KOTA)			2.773	2.577	5.350	2.773	100,0	2.577	100,0	5.350	100,0	86	3,1	82	3,2	168	3,1	59	2,1	23	0,9	82	1,5

Sumber: Seksi Kesga Gizi

TABEL 38

**CAKUPAN KUNJUNGAN NEONATAL MENURUT JENIS KELAMIN, KECAMATAN, DAN PUSKESMAS
KABUPATEN LIMA PULUH KOTA
TAHUN 2022**

NO	KECAMATAN	PUSKESMAS	JUMLAH LAHIR HIDUP			KUNJUNGAN NEONATAL 1 KALI (KN1)						KUNJUNGAN NEONATAL 3 KALI (KN LENGKAP)						BAYI BARU LAHIR YANG DILAKUKAN SCREENING HIPOTIROID KONGENITAL					
						L		P		L + P		L		P		L + P		L		P		L + P	
			L	P	L + P	JUMLAH	%	JUMLAH	%	JUMLAH	%	JUMLAH	%	JUMLAH	%	JUMLAH	%	JUMLAH	%	JUMLAH	%	JUMLAH	%
1	2	3	4	5	6	7	8	9	10	11	12	13	14	15	16	17	18	19	20	21	22	23	24
1	Payakumbuh	Koto Baru Simalanggang	242	252	494	242	100,0	252	100,0	494	100,0	241	99,6	249	98,8	490	99,2	0	0,0	0	0,0	0	0,0
2	Akabiluru	Batu Hampar	108	109	217	108	100,0	109	100,0	217	100,0	108	100,0	103	94,5	211	97,2	0	0,0	0	0,0	0	0,0
3	Akabiluru	Piladang	94	74	168	94	100,0	74	100,0	168	100,0	86	91,5	66	89,2	152	90,5	0	0,0	0	0,0	0	0,0
4	Luak	Mungo	213	205	418	212	99,5	205	100,0	417	99,8	213	100,0	205	100,0	418	100,0	0	0,0	0	0,0	0	0,0
5	Lareh Sago Halaban	Halaban	97	92	189	92	94,8	97	105,4	189	100,0	90	92,8	95	103,3	185	97,9	0	0,0	0	0,0	0	0,0
6	Lareh Sago Halaban	Pakan Rabaa	164	182	346	164	100,0	182	100,0	346	100,0	155	94,5	172	94,5	327	94,5	0	0,0	0	0,0	0	0,0
7	Situjuh Limo Nagari	Situjuh	162	136	298	162	100,0	136	100,0	298	100,0	155	95,7	133	97,8	288	96,6	0	0,0	0	0,0	0	0,0
8	Harau	Taram	137	147	284	137	100,0	147	100,0	284	100,0	125	91,2	142	96,6	267	94,0	0	0,0	0	0,0	0	0,0
9	Harau	Tanjung Pati	303	244	547	307	101,3	241	98,8	548	100,2	292	96,4	245	100,4	537	98,2	0	0,0	0	0,0	0	0,0
10	Guguak	Dangung-dangung	201	199	400	201	100,0	199	100,0	400	100,0	202	100,5	196	98,5	398	99,5	0	0,0	0	0,0	0	0,0
11	Guguak	Padang Kandis	41	48	89	41	100,0	48	100,0	89	100,0	42	102,4	43	89,6	85	95,5	0	0,0	0	0,0	0	0,0
12	Mungka	Mungka	229	185	414	229	100,0	185	100,0	414	100,0	214	93,4	197	106,5	411	99,3	0	0,0	0	0,0	0	0,0
13	Suliki	Suliki	99	85	184	99	100,0	85	100,0	184	100,0	86	86,9	71	83,5	157	85,3	0	0,0	0	0,0	0	0,0
14	Bukit Barisan	Maek	67	55	122	67	100,0	55	100,0	122	100,0	69	103,0	53	96,4	122	100,0	0	0,0	0	0,0	0	0,0
15	Bukit Barisan	Baruah Gunuang	48	42	90	48	100,0	42	100,0	90	100,0	48	100,0	40	95,2	88	97,8	0	0,0	0	0,0	0	0,0
16	Bukit Barisan	Banja Laweh	43	34	77	42	97,7	34	100,0	76	98,7	40	93,0	23	67,6	63	81,8	0	0,0	0	0,0	0	0,0
17	Gunuang Omeh	Koto Tinggi	94	89	183	94	100,0	89	100,0	183	100,0	82	87,2	85	95,5	167	91,3	0	0,0	0	0,0	0	0,0
18	Kapur IX	Muaro Paiti	117	103	220	117	100,0	103	100,0	220	100,0	108	92,3	93	90,3	201	91,4	0	0,0	0	0,0	0	0,0
19	Kapur IX	Sialang	115	93	208	115	100,0	93	100,0	208	100,0	108	93,9	93	100,0	201	96,6	0	0,0	0	0,0	0	0,0
20	Pangkalan Koto Baru	Pangkalan	118	117	235	118	100,0	117	100,0	235	100,0	118	100,0	116	99,1	234	99,6	0	0,0	0	0,0	0	0,0
21	Pangkalan Koto Baru	Rimbo Data	37	33	70	37	100,0	33	100,0	70	100,0	37	100,0	29	87,9	66	94,3	0	0,0	0	0,0	0	0,0
22	Pangkalan Koto Baru	Gunung Malintang	44	53	97	46	104,5	51	96,2	97	100,0	44	100,0	51	96,2	95	97,9	0	0,0	0	0,0	0	0,0
JUMLAH (KAB/KOTA)			2.773	2.577	5.350	2.772	100,0	2.577	100,0	5.349	99,98	2.663	96,0	2.500	97,0	5.163	96,5	0	0,0	0	0,0	0	0,0

Sumber: Seksi Kesga Gizi

TABEL 39

**BAYI BARU LAHIR MENDAPAT IMD* DAN PEMBERIAN ASI EKSKLUSIF PADA BAYI < 6 BULAN MENURUT KECAMATAN DAN PUSKESMAS
KABUPATEN LIMA PULUH KOTA
TAHUN 2022**

NO	KECAMATAN	PUSKESMAS	BAYI BARU LAHIR			BAYI USIA < 6 BULAN		
			JUMLAH	MENDAPAT IMD		JUMLAH	DIBERI ASI EKSKLUSIF	
				JUMLAH	%		JUMLAH	%
1	2	3	4	5	6	7	8	9
1	Payakumbuh	Koto Baru Simalanggang	494	470	95,1	547	363	66,4
2	Akabiluru	Batu Hampar	217	160	73,7	183	101	55,2
3	Akabiluru	Piladang	168	148	88,1	153	123	80,4
4	Luak	Mungo	419	312	74,5	414	305	73,7
5	Lareh Sago Halaban	Halaban	189	180	95,2	155	129	83,2
6	Lareh Sago Halaban	Pakan Rabaa	346	345	99,7	319	287	90,0
7	Situjuah Limo Nagari	Situjuah	298	298	100,0	171	146	85,4
8	Harau	Taram	284	204	71,8	233	200	85,8
9	Harau	Tanjung Pati	548	503	91,8	408	339	83,1
10	Guguak	Dangung-dangung	400	342	85,5	78	61	78,2
11	Guguak	Padang Kandis	89	89	100,0	82	66	80,5
12	Mungka	Mungka	414	398	96,1	356	287	80,6
13	Suliki	Suliki	184	178	96,7	108	92	85,2
14	Bukit Barisan	Maek	122	107	87,7	96	79	82,3
15	Bukit Barisan	Baruah Gunuang	90	60	66,7	86	57	66,3
16	Bukit Barisan	Banja Laweh	77	55	71,4	68	45	66,2
17	Gunuang Omeh	Koto Tinggi	183	158	86,3	106	67	63,2
18	Kapur IX	Muaro Paiti	220	220	100,0	81	55	67,9
19	Kapur IX	Sialang	208	207	99,5	196	166	84,7
20	Pangkalan Koto Baru	Pangkalan	235	195	83,0	189	174	92,1
21	Pangkalan Koto Baru	Rimbo Data	70	56	80,0	82	61	74,4
22	Pangkalan Koto Baru	Gunung Malintang	97	75	77,3	15	10	66,7
JUMLAH (KAB/KOTA)			5.352	4.760	88,9	4.126	3.213	77,9

Sumber: Seksi Kesga Gizi

Keterangan: IMD = Inisiasi Menyusui Dini

TABEL 40

**CAKUPAN PELAYANAN KESEHATAN BAYI MENURUT JENIS KELAMIN, KECAMATAN, DAN PUSKESMAS
KABUPATEN LIMA PULUH KOTA
TAHUN 2022**

NO	KECAMATAN	PUSKESMAS	JUMLAH BAYI			PELAYANAN KESEHATAN BAYI					
			L	P	L + P	L		P		L + P	
						JUMLAH	%	JUMLAH	%	JUMLAH	%
1	2	3	4	5	6	7	8	9	10	11	12
1	Payakumbuh	Koto Baru Simalanggang	313	300	613	203	64,9	211	70,3	414	67,5
2	Akabiluru	Batu Hampar	147	147	294	88	59,9	68	46,3	156	53,1
3	Akabiluru	Piladang	94	87	181	81	86,2	76	87,4	157	86,7
4	Luak	Mungo	243	235	478	113	46,5	78	33,2	191	40,0
5	Lareh Sago Halaban	Halaban	133	121	254	114	85,7	111	91,7	225	88,6
6	Lareh Sago Halaban	Pakan Rabaa	203	199	402	151	74,4	153	76,9	304	75,6
7	Situjuh Limo Nagari	Situjuh	192	189	381	86	44,8	72	38,1	158	41,5
8	Harau	Taram	163	152	315	113	69,3	122	80,3	235	74,6
9	Harau	Tanjung Pati	329	302	631	312	94,8	259	85,8	571	90,5
10	Guguak	Dangung-dangung	236	231	467	212	89,8	218	94,4	430	92,1
11	Guguak	Padang Kandis	84	88	172	49	58,3	49	55,7	98	57,0
12	Mungka	Mungka	241	231	472	141	58,5	129	55,8	270	57,2
13	Suliki	Suliki	134	133	267	47	35,1	61	45,9	108	40,4
14	Bukit Barisan	Maek	87	82	169	28	32,2	23	28,0	51	30,2
15	Bukit Barisan	Baruah Gunuang	65	66	131	26	40,0	39	59,1	65	49,6
16	Bukit Barisan	Banja Laweh	53	54	107	44	83,0	35	64,8	79	73,8
17	Gunuang Omeh	Koto Tinggi	122	113	235	25	20,5	22	19,5	47	20,0
18	Kapur IX	Muaro Paiti	156	137	293	106	67,9	134	97,8	240	81,9
19	Kapur IX	Sialang	119	107	226	108	90,8	90	84,1	198	87,6
20	Pangkalan Koto Baru	Pangkalan	175	162	337	142	81,1	149	92,0	291	86,4
21	Pangkalan Koto Baru	Rimbo Data	38	34	72	30	78,9	22	64,7	52	72,2
22	Pangkalan Koto Baru	Gunung Malintang	67	57	124	26	38,8	43	75,4	69	55,6
JUMLAH (KAB/KOTA)			3.394	3.227	6.621	2.245	66,1	2.164	67	4.409	66,6

Sumber: Seksi Kesga Gizi

TABEL 41

**CAKUPAN DESA/KELURAHAN *UNIVERSAL CHILD IMMUNIZATION (UCI)* MENURUT KECAMATAN DAN PUSKESMAS
KABUPATEN LIMA PULUH KOTA
TAHUN 2022**

NO	KECAMATAN	PUSKESMAS	JUMLAH DESA/KELURAHAN	DESA/KELURAHAN <i>UCI</i>	% DESA/KELURAHAN <i>UCI</i>
1	2	3	4	5	6
1	Payakumbuh	Koto Baru Simalanggang	27	13	48,1
2	Akabiluru	Batu Hampar	20	12	60,0
3	Akabiluru	Piladang	9	8	88,9
4	Luak	Mungo	34	15	44,1
5	Lareh Sago Halaban	Halaban	18	16	88,9
6	Lareh Sago Halaban	Pakan Rabaa	33	26	78,8
7	Situjuah Limo Nagari	Situjuah	27	15	55,6
8	Harau	Taram	19	14	73,7
9	Harau	Tanjung Pati	33	30	90,9
10	Guguak	Dangung-dangung	23	21	91,3
11	Guguak	Padang Kandis	7	5	71,4
12	Mungka	Mungka	24	12	50,0
13	Suliki	Suliki	32	12	37,5
14	Bukit Barisan	Maek	12	5	41,7
15	Bukit Barisan	Baruah Gunuang	15	9	60,0
16	Bukit Barisan	Banja Laweh	12	10	83,3
17	Gunuang Omeh	Koto Tinggi	20	4	20,0
18	Kapur IX	Muaro Paiti	20	16	80,0
19	Kapur IX	Sialang	11	9	81,8
20	Pangkalan Koto Baru	Pangkalan	19	16	84,2
21	Pangkalan Koto Baru	Rimbo Data	6	4	66,7
22	Pangkalan Koto Baru	Gunung Malintang	8	4	50,0
JUMLAH (KAB/KOTA)			429	276	64,3

Sumber: Seksi SIPKK

TABEL 42

**CAKUPAN IMUNISASI HEPATITIS B0 (0 -7 HARI) DAN BCG PADA BAYI MENURUT JENIS KELAMIN, KECAMATAN, DAN PUSKESMAS
KABUPATEN LIMA PULUH KOTA
TAHUN 2022**

NO	KECAMATAN	PUSKESMAS	JUMLAH LAHIR HIDUP			BAYI DIIMUNISASI																													
						< 24 Jam									HB0									HB0 Total						BCG					
						1 - 7 Hari			1 - 7 Hari			1 - 7 Hari			1 - 7 Hari			1 - 7 Hari			1 - 7 Hari			1 - 7 Hari		1 - 7 Hari		1 - 7 Hari		1 - 7 Hari					
						L	P	L+P	JUMLAH	%	JUMLAH	%	JUMLAH	%	JUMLAH	%	JUMLAH	%	JUMLAH	%	JUMLAH	%	JUMLAH	%	JUMLAH	%	JUMLAH	%	JUMLAH	%	JUMLAH	%			
4	5	6	7	8	9	10	11	12	13	14	15	16	17	18	19	20	21	22	23	24	25	26	27	28	29	30									
1	Payakumbuh	Koto Baru Simalanggang	327	332	659	251	76,8	244	73,5	495	75,1	0	0,0	0	0,0	0	0,0	251	76,8	244	73,5	495	75,1	201	61,5	213	64,2	414	62,8						
2	Akabiluru	Batu Hampar	154	163	317	5	3,2	0	0,0	5	1,6	97	63,0	98	60,1	195	61,5	102	66,2	98	60,1	200	63,1	66	42,9	99	60,7	165	52,1						
3	Akabiluru	Piladang	98	97	195	92	93,9	60	61,9	152	77,9	6	6,1	4	4,1	10	5,1	98	100,0	64	66,0	162	83,1	68	69,4	40	41,2	108	55,4						
4	Luak	Mungo	253	262	515	16	6,3	18	6,9	34	6,6	180	71,1	158	60,3	338	65,6	196	77,5	176	67,2	372	72,2	165	65,2	202	77,1	367	71,3						
5	Lareh Sago Halaban	Halaban	138	136	274	44	31,9	46	33,8	90	32,8	54	39,1	41	30,1	95	34,7	98	71,0	87	64,0	185	67,5	81	58,7	86	63,2	167	60,9						
6	Lareh Sago Halaban	Pakan Rabaa	211	223	434	50	23,7	49	22,0	99	22,8	107	50,7	133	59,6	240	55,3	157	74,4	182	81,6	339	78,1	136	64,5	140	62,8	276	63,6						
7	Situjuah Limo Nagari	Situjuah	201	211	412	138	68,7	136	64,5	274	66,5	12	6,0	7	3,3	19	4,6	150	74,6	143	67,8	293	71,1	150	74,6	135	64,0	285	69,2						
8	Harau	Taram	169	168	337	144	85,2	135	80,4	279	82,8	0	0,0	0	0,0	0	0,0	144	85,2	135	80,4	279	82,8	118	69,8	145	86,3	263	78,0						
9	Harau	Tanjung Pati	342	337	679	268	78,4	252	74,8	520	76,6	27	7,9	29	8,6	56	8,2	295	86,3	281	83,4	576	84,8	283	82,7	271	80,4	554	81,6						
10	Guguk	Dangung-dangung	246	256	502	200	81,3	172	67,2	372	74,1	9	3,7	7	2,7	16	3,2	209	85,0	179	69,9	388	77,3	176	71,5	166	64,8	342	68,1						
11	Guguk	Padang Kandis	88	98	186	16	18,2	21	21,4	37	19,9	29	33,0	24	24,5	53	28,5	45	51,1	45	45,9	90	48,4	41	46,6	47	48,0	88	47,3						
12	Mungka	Mungka	250	259	509	0	0,0	0	0,0	0	0,0	167	66,8	134	51,7	301	59,1	167	66,8	134	51,7	301	59,1	169	67,6	162	62,5	331	65,0						
13	Suliki	Suliki	140	151	291	91	65,0	68	45,0	159	54,6	9	6,4	11	7,3	20	6,9	100	71,4	79	52,3	179	61,5	65	46,4	76	50,3	141	48,5						
14	Bukit Barisan	Maek	91	91	182	58	63,7	50	54,9	108	59,3	8	8,8	5	5,5	13	7,1	66	72,5	55	60,4	121	66,5	42	46,2	39	42,9	81	44,5						
15	Bukit Barisan	Baruah Gunung	68	73	141	47	69,1	42	57,5	89	63,1	0	0,0	0	0,0	0	0,0	47	69,1	42	57,5	89	63,1	41	60,3	27	37,0	68	48,2						
16	Bukit Barisan	Banja Laweh	56	60	116	0	0,0	0	0,0	0	0,0	38	67,9	28	46,7	66	56,9	38	67,9	28	46,7	66	56,9	32	57,1	26	43,3	58	50,0						
17	Gunung Omeh	Koto Tinggi	127	126	253	80	63,0	79	62,7	159	62,8	5	3,9	3	2,4	8	3,2	85	66,9	82	65,1	167	66,0	86	67,7	73	57,9	159	62,8						
18	Kapur IX	Muaro Paiti	164	153	317	102	62,2	81	52,9	183	57,7	15	9,1	21	13,7	36	11,4	117	71,3	102	66,7	219	69,1	97	59,1	97	63,4	194	61,2						
19	Kapur IX	Sialang	123	119	242	85	69,1	78	65,5	163	67,4	14	11,4	6	5,0	20	8,3	99	80,5	84	70,6	183	75,6	103	83,7	90	75,6	193	79,8						
20	Pangkalan Koto Baru	Pangkalan	181	180	361	110	60,8	122	67,8	232	64,3	2	1,1	3	1,7	5	1,4	112	61,9	125	69,4	237	65,7	108	59,7	117	65,0	225	62,3						
21	Pangkalan Koto Baru	Rimbo Data	40	39	79	35	87,5	29	74,4	64	81,0	2	5,0	4	10,3	6	7,6	37	92,5	33	84,6	70	88,6	33	82,5	34	87,2	67	84,8						
22	Pangkalan Koto Baru	Gunung Malintang	70	63	133	16	22,9	18	28,6	34	25,6	30	42,9	33	52,4	63	47,4	46	65,7	51	81,0	97	72,9	46	65,7	52	82,5	98	73,7						
JUMLAH (KAB/KOTA)			3.537	3.597	7.134	1.848	52,2	1.700	47,3	3.548	49,7	811	22,9	749	20,8	1.560	21,9	2.659	75,2	2.449	68,1	5.108	71,6	2.307	65,2	2.337	65,0	4.644	65,1						

Sumber: Seksi SIPKK

TABEL 43

**CAKUPAN IMUNISASI DPT-HB-Hib 3, POLIO 4*, CAMPAK RUBELA, DAN IMUNISASI DASAR LENGKAP PADA BAYI MENURUT JENIS KELAMIN, KECAMATAN, DAN PUSKESMAS
KABUPATEN LIMA PULUH KOTA
TAHUN 2022**

NO	KECAMATAN	PUSKESMAS	JUMLAH BAYI (SURVIVING INFANT)			BAYI DIIMUNISASI																							
						DPT-HB-Hib3						POLIO 4*						CAMPAK RUBELA						IMUNISASI DASAR LENGKAP					
			L		P	L + P		L		P	L + P		L		P	L + P		L		P	L + P		L		P	L + P			
			L	P	L+P	JUMLAH	%	JUMLAH	%	JUMLAH	%	JUMLAH	%	JUMLAH	%	JUMLAH	%	JUMLAH	%	JUMLAH	%	JUMLAH	%	JUMLAH	%	JUMLAH	%	JUMLAH	%
1	2	3	4	5	6	7	8	9	10	11	12	13	14	15	16	17	18	19	20	21	22	23	24	25	26	27	28	29	30
1	Payakumbuh	Koto Baru Simalanggang	313	300	613	165	52,7	209	69,7	374	61,0	165	52,7	212	70,7	377	61,5	155	49,5	208	69,3	363	59,2	127	40,6	156	52,0	283	46,2
2	Akabiluru	Batu Hampar	147	147	294	76	51,7	77	52,4	153	52,0	76	51,7	77	52,4	153	52,0	70	47,6	69	46,9	139	47,3	85	57,8	71	48,3	156	53,1
3	Akabiluru	Piladang	94	87	181	52	55,3	50	57,5	102	56,4	54	57,4	50	57,5	104	57,5	76	80,9	57	65,5	133	73,5	78	83,0	79	90,8	157	86,7
4	Luak	Mungo	243	235	478	122	50,2	116	49,4	238	49,8	117	48,1	110	46,8	227	47,5	121	49,8	124	52,8	245	51,3	103	42,4	92	39,1	195	40,8
5	Lareh Sago Halaban	Halaban	133	121	254	68	51,1	71	58,7	139	54,7	68	51,1	71	58,7	139	54,7	99	74,4	94	77,7	193	76,0	111	83,5	108	89,3	219	86,2
6	Lareh Sago Halaban	Pakan Rabaa	203	199	402	81	39,9	96	48,2	177	44,0	81	39,9	96	48,2	177	44,0	149	73,4	125	62,8	274	68,2	154	75,9	157	78,9	311	77,4
7	Situjuah Limo Nagari	Situjuah	192	189	381	121	63,0	86	45,5	207	54,3	121	63,0	86	45,5	207	54,3	123	64,1	99	52,4	222	58,3	100	52,1	93	49,2	193	50,7
8	Harau	Taram	163	152	315	143	87,7	110	72,4	253	80,3	145	89,0	110	72,4	255	81,0	109	66,9	106	69,7	215	68,3	121	74,2	114	75,0	235	74,6
9	Harau	Tanjung Pati	329	302	631	204	62,0	190	62,9	394	62,4	204	62,0	190	62,9	394	62,4	196	59,6	190	62,9	386	61,2	284	86,3	284	94,0	568	90,0
10	Guguk	Dangung-dangung	236	231	467	162	68,6	155	67,1	317	67,9	168	71,2	161	69,7	329	70,4	141	59,7	161	69,7	302	64,7	215	91,1	219	94,8	434	92,9
11	Guguk	Padang Kandis	84	88	172	25	29,8	40	45,5	65	37,8	25	29,8	40	45,5	65	37,8	50	59,5	50	56,8	100	58,1	47	56,0	48	54,5	95	55,2
12	Mungka	Mungka	241	231	472	97	40,2	66	28,6	163	34,5	93	38,6	63	27,3	156	33,1	127	52,7	95	41,1	222	47,0	127	52,7	95	41,1	222	47,0
13	Suliki	Suliki	134	133	267	41	30,6	50	37,6	91	34,1	39	29,1	44	33,1	83	31,1	42	31,3	45	33,8	87	32,6	45	33,6	48	36,1	93	34,8
14	Bukit Barisan	Maek	87	82	169	26	29,9	22	26,8	48	28,4	25	28,7	22	26,8	47	27,8	26	29,9	22	26,8	48	28,4	28	32,2	23	28,0	51	30,2
15	Bukit Barisan	Baruah Gunuang	65	66	131	27	41,5	28	42,4	55	42,0	29	44,6	33	50,0	62	47,3	26	40,0	37	56,1	63	48,1	27	41,5	37	56,1	64	48,9
16	Bukit Barisan	Banja Laweh	53	54	107	32	60,4	20	37,0	52	48,6	32	60,4	20	37,0	52	48,6	42	79,2	46	85,2	88	82,2	44	83,0	44	81,5	88	82,2
17	Gunuang Omeh	Koto Tinggi	122	113	235	58	47,5	48	42,5	106	45,1	56	45,9	50	44,2	106	45,1	47	38,5	47	41,6	94	40,0	25	20,5	22	19,5	47	20,0
18	Kapur IX	Muaro Pati	156	137	293	81	51,9	99	72,3	180	61,4	81	51,9	99	72,3	180	61,4	88	56,4	114	83,2	202	68,9	117	75,0	123	89,8	240	81,9
19	Kapur IX	Sialang	119	107	226	75	63,0	62	57,9	137	60,6	75	63,0	62	57,9	137	60,6	79	66,4	79	73,8	158	69,9	108	90,8	90	84,1	198	87,6
20	Pangkalan Koto Baru	Pangkalan	175	162	337	89	50,9	90	55,6	179	53,1	89	50,9	90	55,6	179	53,1	90	51,4	77	47,5	167	49,6	137	78,3	147	90,7	284	84,3
21	Pangkalan Koto Baru	Rimbo Data	38	34	72	23	60,5	24	70,6	47	65,3	22	57,9	25	73,5	47	65,3	31	81,6	22	64,7	53	73,6	31	81,6	22	64,7	53	73,6
22	Pangkalan Koto Baru	Gunung Malintang	67	57	124	36	53,7	40	70,2	76	61,3	36	53,7	40	70,2	76	61,3	32	47,8	30	52,6	62	50,0	34	50,7	31	54,4	65	52,4
JUMLAH (KAB/KOTA)			3.394	3.227	6.621	1.804	53,2	1.749	54,2	3.553	53,7	1.801	53,1	1.751	54,3	3.552	53,6	1.919	56,5	1.897	58,8	3.816	57,6	2.148	63,3	2.103	65,2	4.251	64,2

Sumber: Seksi SIPKK

Keterangan:

*khusus untuk provinsi DIY, diisi dengan imunisasi IPV dosis ke 3

MR = measles rubela

TABEL 44

**CAKUPAN IMUNISASI LANJUTAN DPT-HB-Hib 4 DAN CAMPAK RUBELA 2 PADA ANAK USIA DIBAWAH DUA TAHUN (BADUTA)
MENURUT JENIS KELAMIN, KECAMATAN, DAN PUSKESMAS
KABUPATEN LIMA PULUH KOTA
TAHUN 2022**

NO	KECAMATAN	PUSKESMAS	JUMLAH BADUTA			BADUTA DIIMUNISASI											
						DPT-HB-Hib4						CAMPAK RUBELA 2					
			L		P		L + P		L		P		L + P				
			L	P	L+P	JUMLAH	%	JUMLAH	%	JUMLAH	%	JUMLAH	%	JUMLAH	%	JUMLAH	%
1	2	3	4	5	6	7	8	9	10	11	12	13	14	15	16	17	18
1	Payakumbuh	Koto Baru Simalanggang	317	304	621	54	17,0	61	20,1	115	18,5	57	18,0	52	17,1	109	17,6
2	Akabiluru	Batu Hampar	149	150	299	25	16,8	21	14,0	46	15,4	19	12,8	19	12,7	38	12,7
3	Akabiluru	Piladang	95	89	184	6	6,3	14	15,7	20	10,9	12	12,6	12	13,5	24	13,0
4	Luak	Mungo	247	240	487	84	34,0	83	34,6	167	34,3	76	30,8	67	27,9	143	29,4
5	Lareh Sago Halaban	Halaban	134	124	258	45	33,6	35	28,2	80	31,0	81	60,4	77	62,1	158	61,2
6	Lareh Sago Halaban	Pakan Rabaa	205	203	408	54	26,3	32	15,8	86	21,1	98	47,8	79	38,9	177	43,4
7	Situjuah Limo Nagari	Situjuah	195	193	388	38	19,5	29	15,0	67	17,3	57	29,2	41	21,2	98	25,3
8	Harau	Taram	165	154	319	93	56,4	103	66,9	196	61,4	118	71,5	93	60,4	211	66,1
9	Harau	Tanjung Pati	333	309	642	99	29,7	98	31,7	197	30,7	149	44,7	151	48,9	300	46,7
10	Guguak	Dangung-dangung	240	234	474	31	12,9	30	12,8	61	12,9	40	16,7	32	13,7	72	15,2
11	Guguak	Padang Kandis	85	89	174	15	17,6	18	20,2	33	19,0	20	23,5	23	25,8	43	24,7
12	Mungka	Mungka	243	235	478	15	6,2	14	6,0	29	6,1	31	12,8	33	14,0	64	13,4
13	Suliki	Suliki	135	138	273	20	14,8	23	16,7	43	15,8	32	23,7	22	15,9	54	19,8
14	Bukit Barisan	Maek	88	82	170	4	4,5	5	6,1	9	5,3	5	5,7	3	3,7	8	4,7
15	Bukit Barisan	Baruah Gunuang	66	66	132	12	18,2	20	30,3	32	24,2	17	25,8	16	24,2	33	25,0
16	Bukit Barisan	Banja Laweh	55	55	110	22	40,0	18	32,7	40	36,4	18	32,7	12	21,8	30	27,3
17	Gunuang Omeh	Koto Tinggi	122	116	238	25	20,5	17	14,7	42	17,6	41	33,6	27	23,3	68	28,6
18	Kapur IX	Muaro Paiti	159	140	299	66	41,5	66	47,1	132	44,1	71	44,7	68	48,6	139	46,5
19	Kapur IX	Sialang	119	109	228	49	41,2	32	29,4	81	35,5	48	40,3	47	43,1	95	41,7
20	Pangkalan Koto Baru	Pangkalan	176	164	340	70	39,8	71	43,3	141	41,5	81	46,0	93	56,7	174	51,2
21	Pangkalan Koto Baru	Rimbo Data	40	36	76	11	27,5	12	33,3	23	30,3	10	25,0	18	50,0	28	36,8
22	Pangkalan Koto Baru	Gunung Malintang	68	58	126	35	51,5	37	63,8	72	57,1	32	47,1	31	53,4	63	50,0
JUMLAH (KAB/KOTA)			3.436	3.288	6.724	873	25,4	839	25,5	1.712	25,5	1.113	32,4	1.016	30,9	2.129	31,7

Sumber: Seksi SIPKK

TABEL 45

**CAKUPAN PEMBERIAN VITAMIN A PADA BAYI DAN ANAK BALITA MENURUT KECAMATAN DAN PUSKESMAS
KABUPATEN LIMA PULUH KOTA
TAHUN 2022**

NO	KECAMATAN	PUSKESMAS	BAYI 6-11 BULAN			ANAK BALITA (12-59 BULAN)			BALITA (6-59 BULAN)		
			JUMLAH BAYI	MENDAPAT VIT A		JUMLAH	MENDAPAT VIT A		JUMLAH	MENDAPAT VIT A	
				Σ	%		Σ	%		Σ	%
1	2	3	4	5	6	7	8	9	10	11	12
1	Payakumbuh	Koto Baru Simalanggang	606	585	96,5	2.627	2.097	79,8	3.233	2.682	83,0
2	Akabiluru	Batu Hampar	195	195	100,0	795	795	100,0	990	990	100,0
3	Akabiluru	Piladang	157	157	100,0	639	639	100,0	796	796	100,0
4	Luak	Mungo	432	432	100,0	1.507	1.507	100,0	1.939	1.939	100,0
5	Lareh Sago Halaban	Halaban	201	201	100,0	784	784	100,0	985	985	100,0
6	Lareh Sago Halaban	Pakan Rabaa	322	322	100,0	1.177	1.177	100,0	1.499	1.499	100,0
7	Situjuah Limo Nagari	Situjuah	339	339	100,0	1.138	1.138	100,0	1.477	1.477	100,0
8	Harau	Taram	264	264	100,0	1.127	1.127	100,0	1.391	1.391	100,0
9	Harau	Tanjung Pati	595	501	84,2	2.277	2.091	91,8	2.872	2.592	90,3
10	Guguak	Dangung-dangung	458	458	100,0	1.336	1.336	100,0	1.794	1.794	100,0
11	Guguak	Padang Kandis	109	109	100,0	354	354	100,0	463	463	100,0
12	Mungka	Mungka	438	438	100,0	1.461	1.461	100,0	1.899	1.899	100,0
13	Suliki	Suliki	183	183	100,0	643	643	100,0	826	826	100,0
14	Bukit Barisan	Maek	127	127	100,0	506	506	100,0	633	633	100,0
15	Bukit Barisan	Baruah Gunung	88	88	100,0	365	365	100,0	453	453	100,0
16	Bukit Barisan	Banja Laweh	88	88	100,0	331	331	100,0	419	419	100,0
17	Gunuang Omeh	Koto Tinggi	253	253	100,0	775	775	100,0	1.028	1.028	100,0
18	Kapur IX	Muaro Paiti	227	227	100,0	828	828	100,0	1.055	1.055	100,0
19	Kapur IX	Sialang	195	195	100,0	680	679	99,9	875	874	99,9
20	Pangkalan Koto Baru	Pangkalan	246	246	100,0	1.013	1.013	100,0	1.259	1.259	100,0
21	Pangkalan Koto Baru	Rimbo Data	82	82	100,0	282	282	100,0	364	364	100,0
22	Pangkalan Koto Baru	Gunung Malintang	90	90	100,0	371	371	100,0	461	461	100,0
JUMLAH (KAB/KOTA)			5.695	5.580	98,0	21.016	20.299	96,6	26.711	25.879	96,9

Sumber: Seksi Kesga Gizi

Keterangan: Pelaporan pemberian vitamin A dilakukan pada Februari dan Agustus, maka perhitungan bayi 6-11 bulan yang mendapat vitamin A dalam setahun dihitung dengan mengakumulasi bayi 6-11 bulan yang mendapat vitamin A di bulan Februari dan yang mendapat vitamin A di bulan Agustus.

Untuk perhitungan anak balita 12-59 bulan yang mendapat vitamin A menggunakan data bulan Agustus.

TABEL 46

**CAKUPAN PELAYANAN KESEHATAN BALITA MENURUT JENIS KELAMIN, KECAMATAN, DAN PUSKESMAS
KABUPATEN LIMA PULUH KOTA
TAHUN 2022**

NO	KECAMATAN	PUSKESMAS	SASARAN BALITA (USIA 0-59 BULAN)	SASARAN ANAK BALITA (USIA 12-59 BULAN)	BALITA MEMILIKI BUKU KIA		BALITA DIPANTAU PERTUMBUHAN DAN PERKEMBANGAN		BALITA DILAYANI SDIDTK		BALITA DILAYANI MTBS	
					JUMLAH	%	JUMLAH	%	JUMLAH	%	JUMLAH	%
1	2	3	4	5	6	7	8	9	10	11	12	13
1	Payakumbuh	Koto Baru Simalanggang	3.238	2.627	2.363	72,98	1.906	58,86	2.020	76,89	505	19,22
2	Akabiluru	Batu Hampar	1.555	1.263	991	63,73	830	53,38	841	66,59	291	23,04
3	Akabiluru	Piladang	960	779	743	77,40	666	69,38	747	95,89	582	74,71
4	Luak	Mungo	2.537	2.057	1.922	75,76	1.357	53,49	1.578	76,71	260	12,64
5	Lareh Sago Halaban	Halaban	1.347	1.092	990	73,50	912	67,71	888	81,32	581	53,21
6	Lareh Sago Halaban	Pakan Rabaa	2.133	1.728	1.476	69,20	1.280	60,01	1.280	74,07	320	18,52
7	Situjuah Limo Nagari	Situjuah	2.017	1.638	1.480	73,38	1.268	62,87	1.350	82,42	727	44,38
8	Harau	Taram	1.664	1.349	1.270	94,14	1.239	74,46	1.251	92,74	549	40,70
9	Harau	Tanjung Pati	3.339	2.707	2.693	99,48	2.665	79,81	2.716	100,33	944	34,87
10	Guguak	Dangung-dangung	2.471	2.003	1.755	87,62	1.483	60,02	1.497	74,74	801	39,99
11	Guguak	Padang Kandis	911	739	459	62,11	444	48,74	453	61,30	80	10,83
12	Mungka	Mungka	2.500	2.027	1.900	93,73	1.586	63,44	1.622	80,02	115	5,67
13	Suliki	Suliki	1.419	1.153	817	70,86	668	47,08	669	58,02	310	26,89
14	Bukit Barisan	Maek	894	725	625	86,21	444	49,66	624	86,07	111	15,31
15	Bukit Barisan	Baruah Gunuang	692	561	431	76,83	388	56,07	392	69,88	174	31,02
16	Bukit Barisan	Banja Laweh	572	463	393	84,88	387	67,66	401	86,61	332	71,71
17	Gunuang Omeh	Koto Tinggi	1.240	1.006	921	91,55	617	49,76	648	64,41	653	64,91
18	Kapur IX	Muaro Paiti	1.557	1.264	1.083	85,68	660	42,39	727	57,52	391	30,93
19	Kapur IX	Sialang	1.190	965	933	96,68	558	46,89	558	57,82	247	25,60
20	Pangkalan Koto Baru	Pangkalan	1.780	1.445	1.255	86,85	1.463	82,19	1.555	107,61	375	25,95
21	Pangkalan Koto Baru	Rimbo Data	389	316	357	112,97	255	65,55	255	80,70	73	23,10
22	Pangkalan Koto Baru	Gunung Malintang	655	532	463	87,03	319	48,70	395	74,25	166	31,20
JUMLAH (KAB/KOTA)			35.060	28.439	25320	89,03	21.395	61,02	22.467	79,00	8.587	24,49

Sumber: Seksi Kesga Gizi

TABEL 47

**JUMLAH BALITA DITIMBANG MENURUT JENIS KELAMIN, KECAMATAN, DAN PUSKESMAS
KABUPATEN LIMA PULUH KOTA
TAHUN 2022**

NO	KECAMATAN	PUSKESMAS	BALITA								
			JUMLAH SASARAN BALITA (S)			DITIMBANG					
						JUMLAH (D)			% (D/S)		
			L	P	L+P	L	P	L+P	L	P	L+P
1	2	3	4	5	6	7	8	9	10	11	12
1	Payakumbuh	Koto Baru Simalanggang	1.175	1.186	2.361	905	913	1.818	77,0	77,0	77,0
2	Akabiluru	Batu Hampar	505	486	991	325	318	643	64,4	65,4	64,9
3	Akabiluru	Piladang	390	353	743	293	269	562	75,1	76,2	75,6
4	Luak	Mungo	986	936	1.922	785	739	1.524	79,6	79,0	79,3
5	Lareh Sago Halaban	Halaban	513	477	990	364	347	711	71,0	72,7	71,8
6	Lareh Sago Halaban	Pakan Rabaa	789	688	1.477	529	477	1.006	67,0	69,3	68,1
7	Situjuah Limo Nagari	Situjuah	796	684	1.480	682	579	1.261	85,7	84,6	85,2
8	Harau	Taram	663	607	1.270	601	560	1.161	90,6	92,3	91,4
9	Harau	Tanjung Pati	1.441	1.252	2.693	1.017	936	1.953	70,6	74,8	72,5
10	Guguak	Dangung-dangung	915	840	1.755	753	687	1.440	82,3	81,8	82,1
11	Guguak	Padang Kandis	241	218	459	225	207	432	93,4	95,0	94,1
12	Mungka	Mungka	998	902	1.900	737	677	1.414	73,8	75,1	74,4
13	Suliki	Suliki	408	409	817	289	283	572	70,8	69,2	70,0
14	Bukit Barisan	Maek	342	283	625	231	194	425	67,5	68,6	68,0
15	Bukit Barisan	Baruah Gunuang	209	222	431	182	191	373	87,1	86,0	86,5
16	Bukit Barisan	Banja Laweh	196	197	393	151	147	298	77,0	74,6	75,8
17	Gunuang Omeh	Koto Tinggi	484	437	921	385	340	725	79,5	77,8	78,7
18	Kapur IX	Muaro Paiti	574	512	1.086	455	417	872	79,3	81,4	80,3
19	Kapur IX	Sialang	512	425	937	408	338	746	79,7	79,5	79,6
20	Pangkalan Koto Baru	Pangkalan	659	596	1.255	578	521	1.099	87,7	87,4	87,6
21	Pangkalan Koto Baru	Rimbo Data	190	167	357	154	128	282	81,1	76,6	79,0
22	Pangkalan Koto Baru	Gunung Malintang	235	228	463	228	232	460	97,0	101,8	99,4
JUMLAH (KAB/KOTA)			13.221	12.105	25.326	10.277	9.500	19.777	77,7	78,5	78,1

Sumber: Seksi Kesga Gizi

TABEL 48

**STATUS GIZI BALITA BERDASARKAN INDEKS BB/U, TB/U, DAN BB/TB MENURUT KECAMATAN DAN PUSKESMAS
KABUPATEN LIMA PULUH KOTA
TAHUN 2022**

NO	KECAMATAN	PUSKESMAS	JUMLAH BALITA YANG DITIMBANG	BALITA BERAT BADAN KURANG (BB/U)		JUMLAH BALITA YANG DIUKUR TINGGI BADAN	BALITA PENDEK (TB/U)		JUMLAH BALITA YANG DIUKUR	BALITA GIZI KURANG (BB/TB : < -2 s.d -3 SD)		BALITA GIZI BURUK (BB/TB: < -3 SD)	
				JUMLAH	%		JUMLAH	%		JUMLAH	%	JUMLAH	%
1	2	3	4	5	6	7	8	9	10	11	12	13	14
1	Payakumbuh	Koto Baru Simalanggang	2.228	150	6,7	2.206	196	8,9	2.211	66	3,0	2	0,1
2	Akabiluru	Batu Hampar	952	102	10,7	950	105	11,1	951	30	3,2	0	0,0
3	Akabiluru	Piladang	789	31	3,9	789	18	2,3	789	10	1,3	1	0,1
4	Luak	Mungo	1.849	196	10,6	1.847	205	11,1	1.848	61	3,3	12	0,6
5	Lareh Sago Halaban	Halaban	952	66	6,9	952	56	5,9	952	29	3,0	0	0,0
6	Lareh Sago Halaban	Pakan Rabaa	1.498	154	10,3	1.498	132	8,8	1.498	66	4,4	6	0,4
7	Situjuah Limo Nagari	Situjuah	1.320	134	10,2	1.318	103	7,8	1.319	80	6,1	7	0,5
8	Harau	Taram	1.222	78	6,4	1.222	44	3,6	1.222	51	4,2	2	0,2
9	Harau	Tanjung Pati	2.432	219	9,0	2.431	162	6,7	2.432	127	5,2	1	0,0
10	Guguak	Dangung-dangung	1.653	81	4,9	1.648	58	3,5	1.650	19	1,2	1	0,1
11	Guguak	Padang Kandis	447	19	4,3	447	12	2,7	447	11	2,5	0	0,0
12	Mungka	Mungka	1.719	150	8,7	1.717	95	5,5	1.717	96	5,6	1	0,1
13	Suliki	Suliki	748	83	11,1	747	102	13,7	747	38	5,1	3	0,4
14	Bukit Barisan	Maek	590	93	15,8	590	119	20,2	590	42	7,1	6	1,0
15	Bukit Barisan	Baruah Gunuang	431	36	8,4	431	52	12,1	431	9	2,1	1	0,2
16	Bukit Barisan	Banja Laweh	360	46	12,8	360	38	10,6	360	18	5,0	0	0,0
17	Gunuang Omeh	Koto Tinggi	820	115	14,0	809	94	11,6	809	59	7,3	0	0,0
18	Kapur IX	Muaro Paiti	985	116	11,8	980	98	10,0	980	53	5,4	0	0,0
19	Kapur IX	Sialang	864	129	14,9	860	124	14,4	859	78	9,1	0	0,0
20	Pangkalan Koto Baru	Pangkalan	1.157	152	13,1	1.146	157	13,7	1.145	76	6,6	2	0,2
21	Pangkalan Koto Baru	Rimbo Data	367	59	16,1	367	25	6,8	367	37	10,1	0	0,0
22	Pangkalan Koto Baru	Gunung Malintang	425	54	12,7	425	55	12,9	425	18	4,2	5	1,2
JUMLAH (KAB/KOTA)			23.808	2.263	9,5	23.740	2.050	8,6	23.749	1.074	4,5	50	0,2

Sumber: Seksi Kesga Gizi

TABEL 49

**CAKUPAN PELAYANAN KESEHATAN PESERTA DIDIK SD/MI, SMP/MTS, SMA/MA SERT.
KABUPATEN LIMA PULUH K
TAHUN 2022**

NO	KECAMATAN	PUSKESMAS	PESERTA DIDIK SEKOLAH								
			KELAS 1 SD/MI			KELAS 7 SMP/MTS			KELAS 10 SMA/MA		
			JUMLAH PESERTA DIDIK	MENDAPAT PELAYANAN KESEHATAN	%	JUMLAH PESERTA DIDIK	MENDAPAT PELAYANAN KESEHATAN	%	JUMLAH PESERTA DIDIK	MENDAPAT PELAYANAN KESEHATAN	%
1	2	3	4	5	6	7	8	9	10	11	12
1	Payakumbuh	Koto Baru Simalanggang	574	543	94,6	680	622	91,5	296	242	81,8
2	Akabiluru	Batu Hampar	237	237	100,0	59	59	100,0	24	24	100,0
3	Akabiluru	Piladang	223	195	87,4	268	232	86,6	156	147	94,2
4	Luak	Mungo	376	317	84,3	216	181	83,8	573	534	93,2
5	Lareh Sago Halaban	Halaban	233	196	84,1	202	180	89,1	0	0	0,0
6	Lareh Sago Halaban	Pakan Rabaa	343	334	97,4	510	451	88,4	368	300	81,5
7	Situjuah Limo Nagari	Situjuah	379	377	99,5	391	376	96,2	246	223	90,7
8	Harau	Taram	296	257	86,8	177	152	85,9	10	10	100,0
9	Harau	Tanjung Pati	635	635	100,0	812	812	100,0	638	638	100,0
10	Guguak	Dangung-dangung	551	440	79,9	831	791	95,2	717	703	98,0
11	Guguak	Padang Kandis	113	85	75,2	287	243	84,7	378	299	79,1
12	Mungka	Mungka	535	535	100,0	249	249	100,0	44	44	100,0
13	Suliki	Suliki	235	211	89,8	317	292	92,1	444	408	91,9
14	Bukit Barisan	Maek	143	143	100,0	145	145	100,0	16	46	287,5
15	Bukit Barisan	Baruah Gunuang	101	101	100,0	46	46	100,0	712	712	100,0
16	Bukit Barisan	Banja Laweh	75	75	100,0	59	59	100,0	21	21	100,0
17	Gunuang Omeh	Koto Tinggi	332	281	84,6	122	122	100,0	51	51	100,0
18	Kapur IX	Muaro Paiti	230	230	100,0	213	213	100,0	207	207	100,0
19	Kapur IX	Sialang	194	194	100,0	132	132	100,0	98	98	100,0
20	Pangkalan Koto Baru	Pangkalan	349	349	100,0	312	302	96,8	321	297	92,5
21	Pangkalan Koto Baru	Rimbo Data	86	83	96,5	43	41	95,3	42	35	83,3
22	Pangkalan Koto Baru	Gunung Malintang	90	90	100,0	90	90	100,0	0	0	0,0
JUMLAH (KAB/KOTA)			6.330	5.908	93,3	6.161	5.790	94,0	5.362	5.039	94,0

Sumber: Seksi Promkes

TABEL 49

**A USIA PENDIDIKAN DASAR MENURUT KECAMATAN DAN PUSKESMAS
(OTA)**

NO	KECAMATAN	PUSKESMAS	USIA PENDIDIKAN DASAR (KELAS 1-9)			SEKOLAH					
			JUMLAH	MENDAPAT PELAYANAN KESEHATAN	%	SD/MI			SMP/MTS		
						JUMLAH	MENDAPAT PELAYANAN KESEHATAN	%	JUMLAH	MENDAPAT PELAYANAN KESEHATAN	%
1	2	3	13	14	15	16	17	18	19	20	21
1	Payakumbuh	Koto Baru Simalanggang	5222	5222	100,0	34	34	100,0	10	10	100,0
2	Akabiluru	Batu Hampar	2217	1636	73,8	18	18	100,0	3	3	100,0
3	Akabiluru	Piladang	647	574	88,7	9	9	100,0	2	2	100,0
4	Luak	Mungo	3502	2765	79,0	24	24	100,0	5	5	100,0
5	Lareh Sago Halaban	Halaban	2088	1363	65,3	13	13	100,0	3	3	100,0
6	Lareh Sago Halaban	Pakan Rabaa	3548	3548	100,0	21	21	100,0	4	4	100,0
7	Situjuah Limo Nagari	Situjuah	3848	3775	98,1	23	23	100,0	4	4	100,0
8	Harau	Taram	2213	1942	87,8	12	12	100,0	4	4	100,0
9	Harau	Tanjung Pati	7685	7685	100,0	29	29	100,0	9	9	100,0
10	Guguak	Dangung-dangung	5086	4157	81,7	29	29	100,0	7	7	100,0
11	Guguak	Padang Kandis	2726	2615	95,9	9	9	100,0	3	3	100,0
12	Mungka	Mungka	3295	3295	100,0	22	22	100,0	4	4	100,0
13	Suliki	Suliki	1403	1402	99,9	23	22	95,7	3	3	100,0
14	Bukit Barisan	Maek	1567	288	18,4	11	11	100,0	2	2	100,0
15	Bukit Barisan	Baruah Gunuang	1135	1135	100,0	11	11	100,0	3	3	100,0
16	Bukit Barisan	Banja Laweh	712	712	100,0	9	9	100,0	2	2	100,0
17	Gunuang Omeh	Koto Tinggi	1925	1925	100,0	24	24	100,0	3	3	100,0
18	Kapur IX	Muaro Paiti	443	443	100,0	17	17	100,0	4	4	100,0
19	Kapur IX	Sialang	1569	1420	90,5	14	14	100,0	3	3	100,0
20	Pangkalan Koto Baru	Pangkalan	2002	1971	98,5	18	18	100,0	5	5	100,0
21	Pangkalan Koto Baru	Rimbo Data	452	449	99,3	5	5	100,0	1	1	100,0
22	Pangkalan Koto Baru	Gunung Malintang	186	186	100,0	8	8	100,0	2	2	100,0
JUMLAH (KAB/KOTA)			53471	48.508	90,7	383	382	99,7	86	86	100,0

Sumber: Seksi Promkes

TABEL 49

NO	KECAMATAN	PUSKESMAS	SMA/MA		
			JUMLAH	MENDAPAT PELAYANAN KESEHATAN	%
			22	23	24
1	Payakumbuh	Koto Baru Simalanggang	5	5	100,0
2	Akabiluru	Batu Hampar	1	1	100,0
3	Akabiluru	Piladang	1	1	100,0
4	Luak	Mungo	3	3	100,0
5	Lareh Sago Halaban	Halaban	0	0	0,0
6	Lareh Sago Halaban	Pakan Rabaa	2	2	100,0
7	Situjuah Limo Nagari	Situjuah	3	3	100,0
8	Harau	Taram	1	1	100,0
9	Harau	Tanjung Pati	5	5	100,0
10	Guguak	Dangung-dangung	2	2	100,0
11	Guguak	Padang Kandis	4	4	100,0
12	Mungka	Mungka	1	1	100,0
13	Suliki	Suliki	2	2	100,0
14	Bukit Barisan	Maek	1	1	100,0
15	Bukit Barisan	Baruah Gunuang	0	0	0,0
16	Bukit Barisan	Banja Laweh	1	1	100,0
17	Gunuang Omeh	Koto Tinggi	1	1	100,0
18	Kapur IX	Muaro Paiti	1	1	100,0
19	Kapur IX	Sialang	1	1	100,0
20	Pangkalan Koto Baru	Pangkalan	2	2	100,0
21	Pangkalan Koto Baru	Rimbo Data	1	1	100,0
22	Pangkalan Koto Baru	Gunung Malintang	0	0	0,0
JUMLAH (KAB/KOTA)			38	38	100,0

Sumber: Seksi Promkes

TABEL 50

**PELAYANAN KESEHATAN GIGI DAN MULUT MENURUT KECAMATAN DAN PUSKESMAS
KABUPATEN LIMA PULUH KOTA
TAHUN 2022**

NO	KECAMATAN	PUSKESMAS	PELAYANAN KESEHATAN GIGI DAN MULUT						
			TUMPATAN GIGI TETAP	PENCABUTAN GIGI TETAP	JUMLAH KUNJUNGAN	RASIO TUMPATAN/ PENCABUTAN	JUMLAH KASUS GIGI	JUMLAH KASUS DIRUJUK	% KASUS DIRUJUK
1	2	3	4	5	6	7	8	9	10
1	Payakumbuh	Koto Baru Simalanggang	267	278	2.255	0,96	1.796	92	0,05
2	Akabiluru	Batu Hampar	0	128	712	0,00	638	17	0,03
3	Akabiluru	Piladang	0	40	569	0,00	474	55	0,12
4	Luak	Mungo	50	279	1.422	0,18	1.102	115	0,10
5	Lareh Sago Halaban	Halaban	0	31	279	0,00	148	13	0,09
6	Lareh Sago Halaban	Pakan Rabaa	19	124	788	0,15	407	50	0,12
7	Situjuah Limo Nagari	Situjuah	19	146	497	0,13	460	44	0,10
8	Harau	Taram	8	211	1.198	0,04	960	0	0,00
9	Harau	Tanjung Pati	32	100	1.318	0,32	904	150	0,17
10	Guquak	Dangung-dangung	51	113	851	0,45	744	17	0,02
11	Guquak	Padang Kandis	31	61	543	0,51	453	58	0,13
12	Mungka	Mungka	64	232	1.044	0,28	1.001	116	0,12
13	Suliki	Suliki	41	153	759	0,27	567	19	0,03
14	Bukit Barisan	Maek	2	115	580	0,02	465	53	0,11
15	Bukit Barisan	Baruah Gunung	47	113	344	0,42	328	9	0,03
16	Bukit Barisan	Banja Laweh	5	80	285	0,06	205	16	0,08
17	Gunuang Omeh	Koto Tinggi	31	63	311	0,49	146	23	0,16
18	Kapur IX	Muaro Paiti	0	137	542	0,00	425	9	0,02
19	Kapur IX	Sialang	0	48	152	0,00	113	0	0,00
20	Pangkalan Koto Baru	Pangkalan	0	25	382	0,00	342	5	0,01
21	Pangkalan Koto Baru	Rimbo Data	0	0	0	0,00	0	0	0,00
22	Pangkalan Koto Baru	Gunung Malintang	0	13	213	0,00	133	4	0,03
JUMLAH (KAB/ KOTA)			667	2.490	15.044	0,3	11.811	865	0,073

Sumber: Seksi Yankes Primer

Keterangan: pelayanan kesehatan gigi meliputi seluruh fasilitas pelayanan kesehatan di wilayah kerja puskesmas

TABEL 51

**PELAYANAN KESEHATAN GIGI DAN MULUT PADA ANAK SD DAN SETINGKAT MENURUT JENIS KE
KABUPATEN LIMA P
TAHUN 2022**

NO	KECAMATAN	PUSKESMAS	UPAYA KESEHATAN GIGI									
			JUMLAH SD/MI	JUMLAH SD/MI DGN SIKAT GIGI MASSAL	%	JUMLAH SD/MI MENDAPAT YAN. GIGI	%	JUMLAH MURID SD/MI				
								L	P	L + P	L	
1	2	3	4	5	6	7	8	9	10	11	12	
1	Payakumbuh	Koto Baru Simalanggang	34	34	100,0	24	70,6	1.797	1.554	3.351	363	
2	Akabiluru	Batu Hampar	18	18	100,0	18	100,0	862	792	1.654	254	
	Akabiluru	Piladang	9	9	100,0	9	100,0	628	598	1.226	331	
4	Luak	Mungo	24	24	100,0	24	100,0	1.232	1.075	2.307	935	
5	Lareh Sago Halaban	Halaban	13	13	100,0	13	100,0	822	705	1.527	89	
6	Lareh Sago Halaban	Pakan Rabaa	21	21	100,0	21	100,0	1.297	1.143	2.440	295	
7	Situjuah Limo Nagari	Situjuah	23	15	65,2	15	65,2	1.200	1.153	2.353	265	
8	Harau	Taram	12	12	100,0	12	100,0	880	860	1.740	794	
9	Harau	Tanjung Pati	29	29	100,0	29	100,0	2.355	2.096	4.451	514	
10	Guguak	Dangung-dangung	29	29	100,0	29	100,0	1.743	1.699	3.442	375	
11	Guguak	Padang Kandis	10	9	90,0	9	90,0	318	421	739	68	
12	Mungka	Mungka	21	20	95,2	16	76,2	1.461	1.441	2.902	243	
13	Suliki	Suliki	23	22	95,7	22	95,7	700	703	1.403	152	
14	Bukit Barisan	Maek	11	8	72,7	10	90,9	481	420	901	80	
15	Bukit Barisan	Baruah Gunuang	11	11	100,0	11	100,0	582	481	1.063	71	
16	Bukit Barisan	Banja Laweh	9	9	100,0	9	100,0	304	243	547	59	
17	Gunuang Omeh	Koto Tinggi	24	14	58,3	14	58,3	899	782	1.681	76	
18	Kapur IX	Muaro Paiti	17	17	100,0	17	100,0	125	114	239	125	
19	Kapur IX	Sialang	14	14	100,0	14	100,0	509	705	1.214	87	
20	Pangkalan Koto Baru	Pangkalan	18	18	100,0	18	100,0	1.049	953	2.002	174	
21	Pangkalan Koto Baru	Rimbo Data	0	0	0,0	0	0,0	0	0	0	0	
22	Pangkalan Koto Baru	Gunung Malintang	8	8	100,0	8	100,0	410	380	790	123	
JUMLAH (KAB/ KOTA)			378	354	93,7	342	90,5	19.654	18.318	37.972	5.473	

Sumber: Seksi Yankes Primer

TABEL 51

**LAMIN, KECAMATAN, DAN PUSKESMAS
ULUH KOTA**

NO	KECAMATAN	PUSKESMAS	DI SEKOLAH (UKGS)													
			MURID SD/MI DIPERIKSA					MURID SD/MI PERLU PERAWATAN			MURID SD/MI MENDAPAT PERAWATAN					
			%	P	%	L + P	%	L	P	L + P	L	%	P	%	L + P	%
1	2	3	13	14	15	16	17	18	19	20	21	22	23	24	25	26
1	Payakumbuh	Koto Baru Simalanggang	20,2	279	18,0	642	19,2	203	155	358	83	40,9	70	45,2	153	42,7
2	Akabiluru	Batu Hampar	29,5	285	36,0	539	32,6	138	128	266	108	78,3	105	82,0	213	80,1
4	Akabiluru	Piladang	52,7	304	50,8	635	51,8	260	39	299	33	12,7	39	100,0	72	24,1
4	Luak	Mungo	75,9	974	90,6	1.909	82,7	561	584	1.145	17	3,0	13	2,2	30	2,6
5	Lareh Sago Halaban	Halaban	10,8	107	15,2	196	12,8	34	56	90	13	38,2	24	42,9	37	41,1
6	Lareh Sago Halaban	Pakan Rabaa	22,7	336	29,4	631	25,9	51	79	130	0	0,0	0	0,0	0	0,0
7	Situjuah Limo Nagari	Situjuah	22,1	286	24,8	551	23,4	107	97	204	30	28,0	28	28,9	58	28,4
8	Harau	Taram	90,2	764	88,8	1.558	89,5	133	146	279	62	46,6	100	68,5	162	58,1
9	Harau	Tanjung Pati	21,8	918	43,8	1.432	32,2	419	498	917	284	67,8	369	74,1	653	71,2
10	Guguak	Dangung-dangung	21,5	472	27,8	847	24,6	398	324	722	23	5,8	29	9,0	52	7,2
11	Guguak	Padang Kandis	21,4	122	29,0	190	25,7	17	28	45	5	29,4	17	60,7	22	48,9
12	Mungka	Mungka	16,6	247	17,1	490	16,9	97	101	198	68	70,1	94	93,1	162	81,8
13	Suliki	Suliki	21,7	147	20,9	299	21,3	117	116	233	47	40,2	61	52,6	108	46,4
14	Bukit Barisan	Maek	16,6	62	14,8	142	15,8	68	46	114	8	11,8	1	2,2	9	7,9
15	Bukit Barisan	Baruah Gunuang	12,2	55	11,4	126	11,9	28	39	67	12	42,9	13	33,3	25	37,3
16	Bukit Barisan	Banja Laweh	19,4	32	13,2	91	16,6	17	18	35	10	58,8	15	83,3	25	71,4
17	Gunuang Omeh	Koto Tinggi	8,5	59	7,5	135	8,0	67	49	116	5	7,5	9	18,4	14	12,1
18	Kapur IX	Muaro Paiti	100,0	114	100,0	239	100,0	73	60	133	5	6,8	11	18,3	16	12,0
19	Kapur IX	Sialang	17,1	110	15,6	197	16,2	83	106	189	0	0,0	5	4,7	5	2,6
20	Pangkalan Koto Baru	Pangkalan	16,6	115	12,1	289	14,4	77	50	127	57	74,0	38	76,0	95	74,8
21	Pangkalan Koto Baru	Rimbo Data	0,0	0	0,0	0	0,0	0	0	0	0	0,0	0	0,0	0	0,0
22	Pangkalan Koto Baru	Gunung Malintang	30,0	149	39,2	272	34,4	20	33	53	9	45,0	11	33,3	20	37,7
JUMLAH (KAB/ KOTA)			27,8	5.937	32,4	11.410	30,0	2.968	2.752	5.720	879	29,6	1.052	38,2	1.931	33,8

Sumber: Seksi Yankes Primer

TABEL 52

**PELAYANAN KESEHATAN USIA PRODUKTIF MENURUT JENIS KELAMIN, KECAMATAN, DAN PUSKESMAS
KABUPATEN LIMA PULUH KOTA
TAHUN 2022**

NO	KECAMATAN	PUSKESMAS	PENDUDUK USIA 15-59 TAHUN														
			JUMLAH			MENDAPAT PELAYANAN SKRINING KESEHATAN SESUAI STANDAR						BERISIKO					
						LAKI-LAKI		PEREMPUAN		LAKI-LAKI + PEREMPUAN		LAKI-LAKI		PEREMPUAN		LAKI-LAKI + PEREMPUAN	
			LAKI-LAKI	PEREMPUAN	LAKI-LAKI + PEREMPUAN	JUMLAH	%	JUMLAH	%	JUMLAH	%	JUMLAH	%	JUMLAH	%	JUMLAH	%
1	2	3	4	5	6	7	8	9	10	11	12	13	14	15	16	17	18
1	Payakumbuh	Koto Baru Simalanggang	10.964	11.077	22.041	320	2,9	647	5,8	967	4,4	212	66,3	508	78,5	720	74,5
2	Akabiluru	Batu Hampar	5.170	5.426	10.596	680	13,2	960	17,7	1.640	15,5	389	57,2	66	6,9	455	27,7
3	Akabiluru	Piladang	3.308	3.226	6.534	234	7,1	427	13,2	661	10,1	154	65,8	302	70,7	456	69,0
4	Luak	Mungo	8.524	8.739	17.263	140	1,6	252	2,9	392	2,3	79	56,4	173	68,7	252	64,3
5	Lareh Sago Halaban	Halaban	4.653	4.512	9.165	2.321	49,9	2.179	48,3	4.500	49,1	1.546	66,6	143	6,6	1.689	37,5
6	Lareh Sago Halaban	Pakan Rabaa	7.096	7.422	14.518	310	4,4	570	7,7	880	6,1	140	45,2	60	10,5	200	22,7
7	Situjuh Limo Nagari	Situjuh	6.743	7.000	13.743	3.520	52,2	3.634	51,9	7.154	52,1	1.965	55,8	1.297	35,7	3.262	45,6
8	Harau	Taram	5.700	5.618	11.318	324	5,7	373	6,6	697	6,2	200	61,7	36	9,7	236	33,9
9	Harau	Tanjung Pati	11.516	11.197	22.713	956	8,3	1.965	17,5	2.921	12,9	755	79,0	286	14,6	1.041	35,6
10	Guguak	Dangung-dangung	8.266	8.556	16.822	425	5,1	783	9,2	1.208	7,2	456	107,3	420	53,6	876	72,5
11	Guguak	Padang Kandis	2.946	3.258	6.204	135	4,6	333	10,2	468	7,5	221	163,7	25	7,5	246	52,6
12	Mungka	Mungka	8.426	8.602	17.028	350	4,2	1.504	17,5	1.854	10,9	789	225,4	76	5,1	865	46,7
13	Suliki	Suliki	4.698	4.971	9.669	365	7,8	946	19,0	1.311	13,6	232	63,6	566	59,8	798	60,9
14	Bukit Barisan	Maek	3.063	3.030	6.093	256	8,4	644	21,3	900	14,8	186	72,7	269	41,8	455	50,6
15	Bukit Barisan	Baruah Gunung	2.287	2.423	4.710	300	13,1	330	13,6	630	13,4	155	51,7	308	93,3	463	73,5
16	Bukit Barisan	Banja Laweh	1.883	2.006	3.889	225	11,9	539	26,9	764	19,6	189	84,0	180	33,4	369	48,3
17	Gunuang Omeh	Koto Tinggi	4.241	4.203	8.444	140	3,3	177	4,2	317	3,8	87	62,1	127	71,8	214	67,5
18	Kapur IX	Muaro Paiti	5.506	5.098	10.604	128	2,3	247	4,8	375	3,5	79	61,7	180	72,9	259	69,1
19	Kapur IX	Sialang	4.144	3.948	8.092	104	2,5	203	5,1	307	3,8	78	75,0	136	67,0	214	69,7
20	Pangkalan Koto Baru	Pangkalan	6.111	6.012	12.123	211	3,5	404	6,7	615	5,1	123	58,3	333	82,4	456	74,1
21	Pangkalan Koto Baru	Rimbo Data	1.359	1.290	2.649	132	9,7	125	9,7	257	9,7	134	101,5	97	77,6	231	89,9
22	Pangkalan Koto Baru	Gunung Malintang	2.360	2.098	4.458	233	9,9	578	27,6	811	18,2	120	51,5	369	63,8	489	60,3
JUMLAH (KAB/KOTA)			118.964	119.712	238.676	11.809	9,9	17.820	14,9	29.629	12,4	8.289	70,2	5.957	33,4	14.246	48,1

Sumber: Seksi PTM

TABEL 53

**CALON PENGANTIN (CATIN) MENDAPATKAN LAYANAN KESEHATAN MENURUT JENIS KELAMIN, KECAMATAN, DAN PUSKESMAS
KABUPATEN LIMA PULUH KOTA
TAHUN 2022**

NO	KECAMATAN	PUSKESMAS	JUMLAH CATIN TERDAFTAR DI KUA ATAU LEMBAGA AGAMA LAINNYA			CATIN MENDAPATKAN LAYANAN KESEHATAN						CATIN PEREMPUAN ANEMIA		CATIN PEREMPUAN GIZI KURANG	
			LAKI-LAKI	PEREMPUAN	LAKI-LAKI + PEREMPUAN	LAKI-LAKI		PEREMPUAN		LAKI-LAKI + PEREMPUAN		JUMLAH	%	JUMLAH	%
						JUMLAH	%	JUMLAH	%	JUMLAH	%				
1	2	3	4	5	6	7	8	9	10	11	12	13	14	15	16
1	Payakumbuh	Koto Baru Simalanggang	248	248	496	248	100,0	248	100,0	496	100,0	57	23,0	29	11,7
2	Akabiluru	Batu Hampar	93	93	186	93	100,0	93	100,0	186	100,0	0	0,0	0	0,0
3	Akabiluru	Piladang	38	38	76	38	100,0	38	100,0	76	100,0	0	0,0	0	0,0
4	Luak	Mungo	100	100	200	100	100,0	100	100,0	200	100,0	4	4,0	1	1,0
5	Lareh Sago Halaban	Halaban	61	61	122	61	100,0	61	100,0	122	100,0	0	0,0	0	0,0
6	Lareh Sago Halaban	Pakan Rabaa	197	197	394	197	100,0	197	100,0	394	100,0	8	4,1	36	18,3
7	Situjuh Limo Nagari	Situjuh	146	146	292	146	100,0	146	100,0	292	100,0	36	24,7	22	15,1
8	Harau	Taram	42	42	84	42	100,0	42	100,0	84	100,0	4	9,5	0	0,0
9	Harau	Tanjung Pati	163	163	326	163	100,0	163	100,0	326	100,0	5	3,1	6	3,7
10	Guguak	Dangung-dangung	219	219	438	219	100,0	219	100,0	438	100,0	29	13,2	8	3,7
11	Guguak	Padang Kandis	21	21	42	21	100,0	21	100,0	42	100,0	3	14,3	1	4,8
12	Mungka	Mungka	126	126	252	126	100,0	126	100,0	252	100,0	12	9,5	6	4,8
13	Suliki	Suliki	54	54	108	54	100,0	54	100,0	108	100,0	12	22,2	3	5,6
14	Bukit Barisan	Maek	53	53	106	0	0,0	53	100,0	53	50,0	4	7,5	5	9,4
15	Bukit Barisan	Baruah Gunung	32	32	64	0	0,0	32	100,0	32	50,0	3	9,4	3	9,4
16	Bukit Barisan	Banja Laweh	35	35	70	35	100,0	35	100,0	70	100,0	0	0,0	0	0,0
17	Gunuang Omeh	Koto Tinggi	69	69	138	69	100,0	69	100,0	138	100,0	4	5,8	10	14,5
18	Kapur IX	Musaro Paiti	122	122	244	122	100,0	122	100,0	244	100,0	53	43,4	14	11,5
19	Kapur IX	Sialang	73	73	146	73	100,0	73	100,0	146	100,0	6	8,2	2	2,7
20	Pangkalan Koto Baru	Pangkalan	206	206	412	206	100,0	206	100,0	412	100,0	79	38,3	24	11,7
21	Pangkalan Koto Baru	Rimbo Data	17	17	34	17	100,0	17	100,0	34	100,0	5	29,4	2	11,8
22	Pangkalan Koto Baru	Gunung Malintang	42	42	84	42	100,0	42	100,0	84	100,0	9	21,4	4	9,5
JUMLAH (KAB/KOTA)			2.157	2.157	4.314	2.072	96,1	2.157	100,0	4.229	98,0	333	15,4	176	8,2

Sumber: Seksi Kesga Gizi

TABEL 54

**CAKUPAN PELAYANAN KESEHATAN USIA LANJUT MENURUT JENIS KELAMIN, KECAMATAN, DAN PUSKESMAS
KABUPATEN LIMA PULUH KOTA
TAHUN 2022**

NO	KECAMATAN	PUSKESMAS	USIA LANJUT (60TAHUN+)								
			JUMLAH			MENDAPAT SKRINING KESEHATAN SESUAI STANDAR					
			L	P	L+P	L	%	P	%	L+P	%
1	2	3	4	5	6	7	8	9	10	11	12
1	Payakumbuh	Koto Baru Simalanggang	2.180	2.595	4.775	1.181	54,2	2.788	107,4	3.969	83,1
2	Akabiluru	Batu Hampar	1.027	1.271	2.298	308	30,0	668	52,6	976	42,5
3	Akabiluru	Piladang	657	755	1.412	340	51,8	516	68,3	856	60,6
4	Luak	Mungo	1.695	2.048	3.743	686	40,5	743	36,3	1.429	38,2
5	Lareh Sago Halaban	Halaban	925	1.057	1.982	333	36,0	343	32,5	676	34,1
6	Lareh Sago Halaban	Pakan Rabaa	1.411	1.739	3.150	438	31,0	644	37,0	1.082	34,3
7	Situjuah Limo Nagari	Situjuah	1.341	1.639	2.980	896	66,8	1.515	92,4	2.411	80,9
8	Harau	Taram	1.133	1.317	2.450	514	45,4	609	46,2	1.123	45,8
9	Harau	Tanjung Pati	2.290	2.624	4.914	1.013	44,2	1.135	43,3	2.148	43,7
10	Guquak	Dangung-dangung	1.643	2.005	3.648	1.231	74,9	1.329	66,3	2.560	70,2
11	Guquak	Padang Kandis	586	763	1.349	296	50,5	449	58,8	745	55,2
12	Mungka	Mungka	1.674	2.014	3.688	1.166	69,7	1.497	74,3	2.663	72,2
13	Suliki	Suliki	933	1.164	2.097	296	31,7	1.402	120,4	1.698	81,0
14	Bukit Barisan	Maek	609	710	1.319	276	45,3	320	45,1	596	45,2
15	Bukit Barisan	Baruah Gunuang	455	568	1.023	176	38,7	244	43,0	420	41,1
16	Bukit Barisan	Banja Laweh	375	470	845	201	53,6	430	91,5	631	74,7
17	Gunuang Omeh	Koto Tinggi	843	984	1.827	579	68,7	632	64,2	1.211	66,3
18	Kapur IX	Muaro Paiti	1.095	1.195	2.290	424	38,7	505	42,3	929	40,6
19	Kapur IX	Sialang	824	925	1.749	516	62,6	771	83,4	1.287	73,6
20	Pangkalan Koto Baru	Pangkalan	1.217	1.407	2.624	461	37,9	746	53,0	1.207	46,0
21	Pangkalan Koto Baru	Rimbo Data	270	303	573	101	37,4	419	138,3	520	90,8
22	Pangkalan Koto Baru	Gunung Malintang	469	491	960	147	31,3	307	62,5	454	47,3
JUMLAH (KAB/KOTA)			23.652	28.044	51.696	11.579	49,0	18.012	64,2	29.591	57,2

Sumber: Seksi Kesga Gizi

TABEL 55

**PUSKESMAS YANG MELAKSANAKAN KEGIATAN PELAYANAN KESI
KABUPATEN LIMA PULUH KOTA
TAHUN 2022**

NO	KECAMATAN	PUSKESMAS	PUS				
			MELAKSANAKAN KELAS IBU HAMIL	MELAKSANAKAN ORIENTASI P4K	MELAKSANAKAN KELAS IBU BALITA	MELAKSANAKAN KELAS SDIDTK	MELAKSANAKAN MTBS
1	2	3	4	5	6	7	8
1	Payakumbuh	Koto Baru Simalanggang	v	v	v	v	v
2	Akabiluru	Batu Hampar	v	v	v	v	v
3	Akabiluru	Piladang	v	v	v	v	v
4	Luak	Mungo	v	v	v	v	v
5	Lareh Sago Halaban	Halaban	v	v	v	v	v
6	Lareh Sago Halaban	Pakan Rabaa	v	v	v	v	v
7	Situjuah Limo Nagari	Situjuah	v	v	v	v	v
8	Harau	Taram	v	v	v	v	v
9	Harau	Tanjung Pati	v	v	v	v	v
10	Guguak	Dangung-dangung	v	v	v	v	v
11	Guguak	Padang Kandis	v	v	v	v	v
12	Mungka	Mungka	v	v	v	v	v
13	Suliki	Suliki	v	v	v	v	v
14	Bukit Barisan	Maek	v	v	v	v	v
15	Bukit Barisan	Baruah Gunuang	v	v	v	v	v
16	Bukit Barisan	Banja Laweh	v	v	v	v	v
17	Gunuang Omeh	Koto Tinggi	v	v	v	v	v
18	Kapur IX	Muaro Paiti	v	v	v	v	v
19	Kapur IX	Sialang	v	v	v	v	v
20	Pangkalan Koto Baru	Pangkalan	v	v	v	v	v
21	Pangkalan Koto Baru	Rimbo Data	v	v	v	v	v
22	Pangkalan Koto Baru	Gunung Malintang	v	v	v	v	v
JUMLAH (KAB/KOTA)			22	22	22	22	22
PERSENTASE			100,0	100,0	100,0	100,0	100,0

Sumber: Seksi Kesga Gizi
catatan: diisi dengan tanda "V"

TABEL 55

KESEHATAN KELUARGA

NO	KECAMATAN	PUSKESMAS	PUSKESMAS			
			MELAKSANAKAN KEGIATAN KESEHATAN REMAJA	MELAKSANAKAN PENJARINGAN KESEHATAN KELAS 1	MELAKSANAKAN PENJARINGAN KESEHATAN KELAS 7	MELAKSANAKAN PENJARINGAN KESEHATAN KELAS 10
1	2	3	9	10	11	12
1	Payakumbuh	Koto Baru Simalanggang	v	v	v	v
2	Akabiluru	Batu Hampar	v	v	v	v
3	Akabiluru	Piladang	v	v	v	v
4	Luak	Mungo	v	v	v	v
5	Lareh Sago Halaban	Halaban	v	v	v	v
6	Lareh Sago Halaban	Pakan Rabaa	v	v	v	v
7	Situjuah Limo Nagari	Situjuah	v	v	v	v
8	Harau	Taram	v	v	v	v
9	Harau	Tanjung Pati	v	v	v	v
10	Guguak	Dangung-dangung	v	v	v	v
11	Guguak	Padang Kandis	v	v	v	v
12	Mungka	Mungka	v	v	v	v
13	Suliki	Suliki	v	v	v	v
14	Bukit Barisan	Maek	v	v	v	v
15	Bukit Barisan	Baruah Gunuang	v	v	v	v
16	Bukit Barisan	Banja Laweh	v	v	v	v
17	Gunuang Omeh	Koto Tinggi	v	v	v	v
18	Kapur IX	Muaro Paiti	v	v	v	v
19	Kapur IX	Sialang	v	v	v	v
20	Pangkalan Koto Baru	Pangkalan	v	v	v	v
21	Pangkalan Koto Baru	Rimbo Data	v	v	v	v
22	Pangkalan Koto Baru	Gunung Malintang	v	v	v	v
JUMLAH (KAB/KOTA)			22	22	22	22
PERSENTASE			100,0	100,0	100,0	100,0

Sumber: Seksi Kesga Gizi
catatan: diisi dengan tanda "V"

TABEL 55

NO	KECAMATAN	PUSKESMAS	MELAKSANAKAN PENJARINGAN KESEHATAN KELAS 1, 7, 10
			13
1	Payakumbuh	Koto Baru Simalanggang	v
2	Akabiluru	Batu Hampar	v
3	Akabiluru	Piladang	v
4	Luak	Mungo	v
5	Lareh Sago Halaban	Halaban	v
6	Lareh Sago Halaban	Pakan Rabaa	v
7	Situjuah Limo Nagari	Situjuah	v
8	Harau	Taram	v
9	Harau	Tanjung Pati	v
10	Guguak	Dangung-dangung	v
11	Guguak	Padang Kandis	v
12	Mungka	Mungka	v
13	Suliki	Suliki	v
14	Bukit Barisan	Maek	v
15	Bukit Barisan	Baruah Gunuang	v
16	Bukit Barisan	Banja Laweh	v
17	Gunuang Omeh	Koto Tinggi	v
18	Kapur IX	Muaro Paiti	v
19	Kapur IX	Sialang	v
20	Pangkalan Koto Baru	Pangkalan	v
21	Pangkalan Koto Baru	Rimbo Data	v
22	Pangkalan Koto Baru	Gunung Malintang	v
JUMLAH (KAB/KOTA)			22
PERSENTASE			100,0

Sumber: Seksi Kesga Gizi
catatan: diisi dengan tanda "V"

TABEL 56

**JUMLAH TERDUGA TUBERKULOSIS, KASUS TUBERKULOSIS, KASUS TUBERKULOSIS ANAK,
DAN TREATMENT COVERAGE (TC) MENURUT JENIS KELAMIN, KECAMATAN, DAN PUSKESMAS
KABUPATEN LIMA PULUH KOTA
TAHUN 2022**

NO	KECAMATAN	PUSKESMAS	JUMLAH TERDUGA TUBERKULOSIS YANG MENDAPATKAN PELAYANAN SESUAI STANDAR	JUMLAH SEMUA KASUS TUBERKULOSIS					KASUS TUBERKULOSIS ANAK 0-14 TAHUN
				LAKI-LAKI		PEREMPUAN		LAKI-LAKI + PEREMPUAN	
				JUMLAH	%	JUMLAH	%		
1	2	3	4	5	6	7	8	9	10
1	Payakumbuh	Koto Baru Simalanggang	250	16	59,3	11	40,7	27	8
2	Akabiluru	Batu Hampar	292	15	78,9	4	21,1	19	5
3	Akabiluru	Piladang	263	10	55,6	8	44,4	18	11
4	Luak	Mungo	359	28	70,0	12	30,0	40	10
5	Lareh Sago Halaban	Halaban	149	12	66,7	6	33,3	18	2
6	Lareh Sago Halaban	Pakan Rabaa	247	11	55,0	9	45,0	20	4
7	Situjuah Limo Nagari	Situjuah	166	12	52,2	11	47,8	23	8
8	Harau	Taram	350	15	75,0	5	25,0	20	1
9	Harau	Tanjung Pati	228	27	57,4	20	42,6	47	16
10	Guguak	Dangung-dangung	248	11	55,0	9	45,0	20	5
11	Guguak	Padang Kandis	166	8	100,0	0	0,0	8	0
12	Mungka	Mungka	306	17	85,0	3	15,0	20	3
13	Suliki	Suliki	86	4	100,0	0	0,0	4	1
14	Bukit Barisan	Maek	63	5	83,3	1	16,7	6	0
15	Bukit Barisan	Baruah Gunuang	87	1	33,3	2	66,7	3	0
16	Bukit Barisan	Banja Laweh	100	5	71,4	2	28,6	7	2
17	Gunuang Omeh	Koto Tinggi	109	8	72,7	3	27,3	11	2
18	Kapur IX	Muaro Paiti	94	13	54,2	11	45,8	24	2
19	Kapur IX	Sialang	100	15	60,0	10	40,0	25	2
20	Pangkalan Koto Baru	Pangkalan	170	24	80,0	6	20,0	30	5
21	Pangkalan Koto Baru	Rimbo Data	33	1	33,3	2	66,7	3	0
22	Pangkalan Koto Baru	Gunung Malintang	128	8	66,7	4	33,3	12	7
23	Suliki	RSUD dr Achmad Darwis	267	32	69,6	14	30,4	46	0
JUMLAH (KAB/KOTA)			4.261	298	66,1	153	33,9	451	94
JUMLAH TERDUGA TUBERKULOSIS			12.630						
% ORANG TERDUGA TUBERKULOSIS (TBC) MENDAPATKAN PELAYANAN TUBERKULOSIS SESUAI STANDAR						33,7			
PERKIRAAN INSIDEN TUBERKULOSIS (DALAM ABSOLUT)								1.263	
TREATMENT COVERAGE (TC-%)								35,71	
CAKUPAN PENEMUAN KASUS TUBERKULOSIS ANAK (%)									62,0

Sumber: Seksi P2M

Keterangan: Jumlah pasien adalah seluruh pasien tuberkulosis yang ada di wilayah kerja puskesmas tersebut termasuk pasien yang ditemukan di RS, BBKPM/BPKPM/BP4, Lembaga Pemasyarakatan, Rumah Tahanan, Dokter Praktek Mandiri, Klinik dll

TABEL 57

**ANGKA KESEMBUHAN DAN PENGOBATAN LENGKAP SERTA KEBERHASILAN PENGOBATAN TUBERKULOSIS MENUR
KABUPATEN LIMA PULUH KOTA
TAHUN 2022**

NO	KECAMATAN	PUSKESMAS	JUMLAH KASUS TUBERKULOSIS PARU TERKONFIRMASI BAKTERIOLOGIS YANG DITEMUKAN DAN DIOBATI ^{*)}			JUMLAH SEMUA KASUS TUBERKULOSIS YANG DITEMUKAN DAN DIOBATI ^{*)}			ANGKA KESEMBUHAN (CURE RATE) TUBERKULOSIS PARU TERKONFIRMASI BAKTERIOLOGIS						ANGK (COMPLETE RA	
			L	P	L + P	L	P	L + P	LAKI-LAKI		PEREMPUAN		LAKI-LAKI + PEREMPUAN		LAKI-LAKI	
									JUMLAH	%	JUMLAH	%	JUMLAH	%	JUMLAH	%
1	2	3	4	5	6	7	8	9	10	11	12	13	14	15	16	17
1	Payakumbuh	Koto Baru Simalanggang	6	3	9	12	11	23	6	100,0	3	100,0	9	100,0	6	50,0
2	Akabiluru	Batu Hampar	6	4	10	7	5	12	5	83,3	4	100,0	9	90,0	0	0,0
3	Akabiluru	Piladang	5	3	8	9	7	16	3	60,0	3	100,0	6	75,0	5	55,6
4	Luak	Mungo	11	6	17	15	13	28	7	63,6	6	100,0	13	76,5	3	20,0
5	Lareh Sago Halaban	Halaban	4	2	6	7	3	10	4	100,0	2	100,0	6	100,0	3	42,9
6	Lareh Sago Halaban	Pakan Rabaa	5	2	7	7	7	14	4	80,0	2	100,0	6	85,7	2	28,6
7	Situjuah Limo Nagari	Situjuah	4	3	7	7	11	18	4	100,0	3	100,0	7	100,0	2	28,6
8	Harau	Taram	4	0	4	8	3	11	4	100,0	0	#DIV/0!	4	100,0	3	37,5
9	Harau	Tanjung Pati	5	2	7	20	14	34	2	40,0	2	100,0	4	57,1	18	90,0
10	Guguak	Dangung-dangung	10	8	18	16	10	26	1	10,0	2	25,0	3	16,7	9	56,3
11	Guguak	Padang Kandis	1	2	3	4	4	8	1	100,0	1	50,0	2	66,7	3	75,0
12	Mungka	Mungka	10	5	15	12	9	21	8	80,0	5	100,0	13	86,7	3	25,0
13	Suliki	Suliki	3	1	4	5	1	6	0	0,0	0	0,0	0	0,0	3	60,0
14	Bukit Barisan	Maek	2	3	5	2	5	7	2	100,0	3	100,0	5	100,0	0	0,0
15	Bukit Barisan	Baruah Gunung	4	1	5	4	1	5	4	100,0	1	100,0	5	100,0	0	0,0
16	Bukit Barisan	Banja Laweh	2	2	4	2	5	7	2	100,0	1	50,0	3	75,0	0	0,0
17	Gunuang Omeh	Koto Tinggi	1	1	2	3	2	5	1	100,0	1	100,0	2	100,0	1	33,3
18	Kapur IX	Muaro Paiti	6	7	13	12	10	22	0	0,0	0	0,0	0	0,0	10	83,3
19	Kapur IX	Sialang	7	3	10	12	7	19	2	28,6	2	66,7	4	40,0	6	50,0
20	Pangkalan Koto Baru	Pangkalan	11	5	16	18	12	30	11	100,0	5	100,0	16	100,0	7	38,9
21	Pangkalan Koto Baru	Rimbo Data	0	0	0	0	0	0	0	#DIV/0!	0	#DIV/0!	0	#DIV/0!	0	#DIV/0!
22	Pangkalan Koto Baru	Gunung Malintang	5	1	6	8	2	10	2	40,0	1	100,0	3	50,0	5	62,5
22	Suliki	RSUD dr Achmad Darwis	1	0	1	1	0	1	0	0,0	0	#DIV/0!	0	0,0	0	0,0
JUMLAH (KAB/KOTA)			113	64	177	191	142	333	73	64,6	47	73,4	120	67,8	89	46,6

Sumber: Seksi P2M

Keterangan:

*) Kasus Tuberkulosis ditemukan dan diobati berdasarkan kohort yang sama dari kasus penemuan kasus yang dinilai kesembuhan dan pengobatan lengkap

Jumlah pasien adalah seluruh pasien Tuberkulosis yang ada di wilayah kerja puskesmas tersebut termasuk pasien yang ditemukan di RS, BBKPM/BPKPM/BP4, Lembaga Pemasyarakatan, Rumah Tahanan, Dokter Praktek Mandiri, Klinik dll

TABEL 57

UT JENIS KELAMIN, KECAMATAN, DAN PUSKESMAS

NO	KECAMATAN	PUSKESMAS	A PENGOBATAN LENGKAP (TE) SEMUA KASUS TUBERKULOSIS				ANGKA KEBERHASILAN PENGOBATAN (SUCCESS RATE/SR) SEMUA KASUS TUBERKULOSIS						JUMLAH KEMATIAN SELAMA PENGOBATAN TUBERKULOSIS	
			PEREMPUAN		LAKI-LAKI + PEREMPUAN		LAKI-LAKI		PEREMPUAN		LAKI-LAKI + PEREMPUAN			
			JUMLAH	%	JUMLAH	%	JUMLAH	%	JUMLAH	%	JUMLAH	%	JUMLAH	%
1	2	3	18	19	20	21	22	23	24	25	26	27	28	29
1	Payakumbuh	Koto Baru Simalanggang	7	63,6	13	56,5	12	100,0	10	90,9	22	95,7	0	0,0
2	Akabiluru	Batu Hampar	1	20,0	1	8,3	5	71,4	5	100,0	10	83,3	2	16,7
3	Akabiluru	Piladang	4	57,1	9	56,3	8	88,9	7	100,0	15	93,8	0	0,0
4	Luak	Mungo	7	53,8	10	35,7	10	66,7	13	100,0	23	82,1	2	7,1
5	Lareh Sago Halaban	Halaban	1	33,3	4	40,0	7	100,0	3	100,0	10	100,0	0	0,0
6	Lareh Sago Halaban	Pakan Rabaa	2	28,6	4	28,6	6	85,7	4	57,1	10	71,4	3	21,4
7	Situjuah Limo Nagari	Situjuah	8	72,7	10	55,6	6	85,7	11	100,0	17	94,4	1	5,6
8	Harau	Taram	3	100,0	6	54,5	7	87,5	3	100,0	10	90,9	1	9,1
9	Harau	Tanjung Pati	12	85,7	30	88,2	20	100,0	14	100,0	34	100,0	0	0,0
10	Guguak	Dangung-dangung	8	80,0	17	65,4	10	62,5	10	100,0	20	76,9	4	15,4
11	Guguak	Padang Kandis	1	25,0	4	50,0	4	100,0	2	50,0	6	75,0	2	25,0
12	Mungka	Mungka	4	44,4	7	33,3	11	91,7	9	100,0	20	95,2	1	4,8
13	Suliki	Suliki	1	100,0	4	66,7	3	60,0	1	100,0	4	66,7	1	16,7
14	Bukit Barisan	Maek	1	20,0	1	14,3	2	100,0	4	80,0	6	85,7	1	14,3
15	Bukit Barisan	Baruah Gunuang	0	0,0	0	0,0	4	100,0	1	100,0	5	100,0	0	0,0
16	Bukit Barisan	Banja Laweh	3	60,0	3	42,9	2	100,0	4	80,0	6	85,7	0	0,0
17	Gunuang Omeh	Koto Tinggi	1	50,0	2	40,0	2	66,7	2	100,0	4	80,0	0	0,0
18	Kapur IX	Muaro Paiti	10	100,0	20	90,9	10	83,3	10	100,0	20	90,9	0	0,0
19	Kapur IX	Sialang	2	28,6	8	42,1	8	66,7	4	57,1	12	63,2	0	0,0
20	Pangkalan Koto Baru	Pangkalan	2	16,7	9	30,0	18	100,0	7	58,3	25	83,3	4	13,3
21	Pangkalan Koto Baru	Rimbo Data	0	#DIV/0!	0	#DIV/0!	0	#DIV/0!	0	#DIV/0!	0	#DIV/0!	0	#DIV/0!
22	Pangkalan Koto Baru	Gunung Malintang	1	50,0	6	60,0	7	87,5	2	100,0	9	90,0	0	0,0
22	Suliki	RSUD dr Achmad Darwis	0	#DIV/0!	0	0,0	0	0,0	0	#DIV/0!	0	0,0	0	0,0
JUMLAH (KAB/KOTA)			79	55,6	168	50,5	162	84,8	126	88,7	288	86,5	22	6,6

Sumber: Seksi P2M

Keterangan:

*) Kasus Tuberkulosis ditemukan dan diobati berdasarkan ko
Jumlah pasien adalah seluruh pasien Tuberkulosis yang ac
Rumah Tahanan, Dokter Praktek Mandiri, Klinik dll

TABEL 58

**PENEMUAN KASUS PNEUMONIA BALITA MENURUT JENIS KELAMIN, KECAMATAN, DAN PUSKESMAS
KABUPATEN LIMA PULUH KOTA
TAHUN 2022**

NO	KECAMATAN	PUSKESMAS	JUMLAH BALITA	BALITA BATUK ATAU KESUKARAN BERNAPAS				PERKIRAAN PNEUMONIA BALITA	REALISASI PENEMUAN PENDERITA PNEUMONIA PADA BALITA								BATUK BUKAN PNEUMONIA					
				JUMLAH KUNJUNGAN	DIBERIKAN TATALAKSANA STANDAR (DIHITUNG NAPAS / LIHAT TDDK*)	PERSENTASE YANG DIBERIKAN TATALAKSANA STANDAR	PNEUMONIA		PNEUMONIA BERAT		JUMLAH			%	L	P	L + P					
							L		P	L	P	L	P					L + P				
1	Payakumbuh	Koto Baru Simalanggang	3.650	300	300	100,0	142	1	5	1	0	2	5	7	4,9	122	173	295				
2	Akabiluru	Batu Hampar	1.755	273	273	100,0	69	2	0	0	1	2	1	3	4,3	147	123	270				
3	Akabiluru	Piladang	1.082	549	549	100,0	42	1	0	0	0	1	0	1	2,4	292	257	549				
4	Luak	Mungo	2.859	112	112	100,0	112	7	4	1	0	8	4	12	10,7	57	43	100				
5	Lareh Sago Halaban	Halaban	1.517	450	450	100,0	59	7	2	0	0	7	2	9	15,3	223	219	442				
6	Lareh Sago Halaban	Pakan Rabaa	2.404	302	299	99,0	94	23	6	0	0	23	6	29	30,9	129	144	273				
7	Situjuh Limo Nagari	Situjuh	2.276	438	433	98,9	89	25	20	0	0	25	20	45	50,6	204	189	393				
8	Harau	Taram	1.874	196	182	92,9	73	0	0	0	0	0	0	0	0,0	81	115	196				
9	Harau	Tanjung Pati	3.760	577	577	100,0	147	0	0	0	0	0	0	0	0,0	293	284	577				
10	Guguak	Dangung-dangung	2.785	230	229	99,6	109	1	1	0	0	1	1	2	1,8	101	127	228				
11	Guguak	Padang Kandis	1.027	310	305	98,4	40	0	0	0	0	0	0	0	0,0	156	153	309				
12	Mungka	Mungka	2.819	159	159	100,0	110	1	3	0	0	1	3	4	3,6	83	74	157				
13	Suliki	Suliki	1.601	19	19	100,0	63	0	0	0	0	0	0	0	0,0	5	14	19				
14	Bukit Barisan	Maek	1.009	19	19	100,0	39	0	0	0	0	0	0	0	0,0	12	7	19				
15	Bukit Barisan	Baruah Gunuang	780	20	20	100,0	30	0	0	0	0	0	0	0	0,0	12	8	20				
16	Bukit Barisan	Banja Laweh	644	140	137	97,9	25	2	0	0	0	2	0	2	8,0	74	68	142				
17	Gunuang Omeh	Koto Tinggi	1.398	404	394	97,5	55	3	0	0	0	3	0	3	5,5	214	189	403				
18	Kapur IX	Muaro Paiti	1.755	659	645	97,9	69	0	0	0	0	0	0	0	0,0	322	337	659				
19	Kapur IX	Sialang	1.340	92	92	100,0	52	0	0	0	0	0	0	0	0,0	44	48	92				
20	Pangkalan Koto Baru	Pangkalan	2.007	226	226	100,0	78	0	0	0	0	0	0	0	0,0	96	130	226				
21	Pangkalan Koto Baru	Rimbo Data	439	60	57	95,0	17	0	0	0	0	0	0	0	0,0	32	29	61				
22	Pangkalan Koto Baru	Gunung Malintang	738	109	103	94,5	29	4	3	1	1	5	4	9	31,0	48	54	102				
JUMLAH (KAB/KOTA)			39.518	5.644	5.580	98,9	1.543	77	44	3	2	80	46	126	8,2	2.747	2.785	5.532				
Prevalensi pneumonia pada balita (%)			3,91																			
Jumlah Puskesmas yang melakukan tatalaksana Standar minimal 60%							22															
Persentase Puskesmas yang melakukan tatalaksana standar minimal 60%							100,0%															

Sumber: Seksi P2M

Keterangan:

* TDDK = tarikan dinding dada ke dalam

Jumlah kasus adalah seluruh kasus yang ada di wilayah kerja puskesmas tersebut termasuk kasus yang ditemukan di RS

Persentase perkiraan kasus pneumonia pada balita berbeda untuk setiap provinsi, sesuai hasil risikodas

TABEL 59

**JUMLAH KASUS HIV MENURUT JENIS KELAMIN DAN KELOMPOK UMUR
KABUPATEN LIMA PULUH KOTA
TAHUN 2022**

NO	KELOMPOK UMUR	KASUS HIV			PROPORSI KELOMPOK UMUR
		L	P	L+P	
1	2	3	4	5	6
1	≤ 4 TAHUN	0	0	0	0,0
2	5 - 14 TAHUN	0	0	0	0,0
3	15 - 19 TAHUN	0	0	0	0,0
4	20 - 24 TAHUN	0	0	0	0,0
5	25 - 49 TAHUN	4	0	4	80,0
6	≥ 50 TAHUN	1	0	1	20,0
JUMLAH (KAB/KOTA)		5	0	5	
PROPORSI JENIS KELAMIN		100,0	0,0		
Jumlah estimasi orang dengan risiko terinfeksi HIV					9110
Jumlah orang dengan risiko terinfeksi HIV yang mendapatkan pelayanan sesuai standar					5292
Persentase orang dengan risiko terinfeksi HIV mendapatkan pelayanan deteksi dini HIV sesuai standar					58,1

Sumber: Seski P2M

Keterangan: Jumlah kasus adalah seluruh kasus baru yang ada di wilayah kerja puskesmas tersebut termasuk kasus yang ditemukan di RS

TABEL 60

**PRESENTASE ODHIV BARU MENDAPATKAN PENGOBATAN MENURUT KECAMATAN DAN PUSKESMAS
KABUPATEN LIMA PULUH KOTA
TAHUN 2022**

NO	KECAMATAN	PUSKESMAS	ODHIV BARU DITEMUKAN	ODHIV BARU DITEMUKAN DAN MENDAPAT PENGOBATAN ARV	PERSENTASE ODHIV BARU MENDAPAT PENGOBATAN ARV
1	2	3	4	5	6
1	Payakumbuh	Koto Baru Simalanggang			#DIV/0!
2	Akabiluru	Batu Hampar			#DIV/0!
3	Akabiluru	Piladang			#DIV/0!
4	Luak	Mungo			#DIV/0!
5	Lareh Sago Halaban	Halaban			#DIV/0!
6	Lareh Sago Halaban	Pakan Rabaa			#DIV/0!
7	Situjuh Limo Nagari	Situjuh			#DIV/0!
8	Harau	Taram			#DIV/0!
9	Harau	Tanjung Pati			#DIV/0!
10	Guguak	Dangung-dangung			#DIV/0!
11	Guguak	Padang Kandis			#DIV/0!
12	Mungka	Mungka			#DIV/0!
13	Suliki	Suliki			#DIV/0!
14	Bukit Barisan	Maek			#DIV/0!
15	Bukit Barisan	Baruah Gunuang			#DIV/0!
16	Bukit Barisan	Banja Laweh			#DIV/0!
17	Gunuang Omeh	Koto Tinggi			#DIV/0!
18	Kapur IX	Muaro Paiti			#DIV/0!
19	Kapur IX	Sialang			#DIV/0!
20	Pangkalan Koto Baru	Pangkalan			#DIV/0!
21	Pangkalan Koto Baru	Rimbo Data			#DIV/0!
22	Pangkalan Koto Baru	Gunung Malintang			#DIV/0!
JUMLAH (KAB/KOTA)			0	0	#DIV/0!

Sumber: Seksi P2M

TABEL 61

**KASUS DIARE YANG DILAYANI MENURUT JENIS KELAMIN, KECAMATAN, DAN PUSKESMAS
KABUPATEN LIMA PULUH KOTA
TAHUN 2022**

NO	KECAMATAN	PUSKESMAS	JUMLAH PENDUDUK	JUMLAH TARGET PENEMUAN		DIARE									
						DILAYANI				MENDAPAT ORALIT				MENDAPAT ZINC	
						SEMUA UMUR		BALITA		SEMUA UMUR		BALITA		BALITA	
						SEMUA UMUR	BALITA	JUMLAH	%	JUMLAH	%	JUMLAH	%	JUMLAH	%
1	2	3	4	5	6	7	8	9	10	11	12	13	14	15	16
1	Payakumbuh	Koto Baru Simalanggang	36.497	985	615	118	12,0	17	2,8	118	100,0	15	88,2	15	88,2
2	Akabiluru	Batu Hampar	17.546	474	296	96	20,3	17	5,7	96	100,0	17	100,0	17	100,0
3	Akabiluru	Piladang	10.815	292	182	163	55,8	65	35,6	163	100,0	65	100,0	65	100,0
4	Luak	Mungo	28.585	772	482	213	27,6	45	9,3	213	100,0	36	80,0	36	80,0
5	Lareh Sago Halaban	Halaban	15.172	410	256	364	88,9	102	39,9	364	100,0	102	100,0	102	100,0
6	Lareh Sago Halaban	Pakan Rabaa	24.039	649	405	191	29,4	53	13,1	191	100,0	53	100,0	53	100,0
7	Situjuah Limo Nagari	Situjuah	22.756	614	384	390	63,5	83	21,6	390	100,0	83	100,0	83	100,0
8	Harau	Taram	18.740	506	316	171	33,8	29	9,2	171	100,0	29	100,0	29	100,0
9	Harau	Tanjung Pati	37.603	1.015	634	499	49,1	205	32,3	499	100,0	205	100,0	205	100,0
10	Guguak	Dangung-dangung	27.854	752	470	281	37,4	33	7,0	281	100,0	33	100,0	33	100,0
11	Guguak	Padang Kandis	10.273	277	173	202	72,8	123	71,0	202	100,0	123	100,0	123	100,0
12	Mungka	Mungka	28.194	761	475	182	23,9	35	7,4	182	100,0	35	100,0	35	100,0
13	Suliki	Suliki	16.011	432	270	67	15,5	9	3,3	67	100,0	9	100,0	9	100,0
14	Bukit Barisan	Maek	10.088	272	170	68	25,0	8	4,7	68	100,0	8	100,0	8	100,0
15	Bukit Barisan	Baruah Gunuang	7.799	211	131	89	42,3	8	6,1	89	100,0	8	100,0	8	100,0
16	Bukit Barisan	Banja Laweh	6.440	174	109	106	61,0	4	3,7	106	100,0	4	100,0	4	100,0
17	Gunuang Omeh	Koto Tinggi	13.981	377	236	62	16,4	17	7,2	62	98,4	17	100,0	17	100,0
18	Kapur IX	Muaro Paiti	17.554	474	296	317	66,9	88	29,7	317	100,0	88	100,0	88	100,0
19	Kapur IX	Sialang	13.395	362	226	84	23,2	12	5,3	84	100,0	12	100,0	12	100,0
20	Pangkalan Koto Baru	Pangkalan	20.069	542	338	237	43,7	47	13,9	237	100,0	46	97,9	46	97,9
21	Pangkalan Koto Baru	Rimbo Data	4.385	118	74	61	51,5	14	18,9	61	100,0	14	100,0	14	100,0
22	Pangkalan Koto Baru	Gunung Malintang	7.379	199	124	142	71,3	37	29,7	142	100,0	37	100,0	37	100,0
JUMLAH (KAB/KOTA)			395.175	10.670	6.663	4.103	38,5	1.051	15,8	4.102	100,0	1.039	98,9	1.039	98,9
ANGKA KESAKITAN DIARE PER 1.000 PENDUDUK				270	843										

Sumber: Seksi P2M

Ket: - Jumlah kasus adalah seluruh kasus yang ada di wilayah kerja puskesmas tersebut termasuk kasus yang ditemukan di RS

- Persentase perkiraan jumlah kasus diare yang datang ke fasyankes besarnya sesuai dengan perkiraan daerah, namun jika tidak tersedia maka menggunakan perkiraan 10% dari perkiraan jumlah penderita untuk semua umur dan 20% untuk balita

TABEL 62

**DETEKSI DINI HEPATITIS B PADA IBU HAMIL MENURUT KECAMATAN DAN PUSKESMAS
KABUPATEN LIMA PULUH KOTA
TAHUN 2022**

NO	KECAMATAN	PUSKESMAS	JUMLAH IBU HAMIL	JUMLAH IBU HAMIL DIPERIKSA			% BUMIL DIPERIKSA	% BUMIL REAKTIF
				REAKTIF	NON REAKTIF	TOTAL		
1	2	3	4	5	6	7	8	9
1	Payakumbuh	Koto Baru Simalanggang	727	2	511	513	70,6	0
2	Akabiluru	Batu Hampar	356	1	259	260	73,0	0
3	Akabiluru	Piladang	211	2	169	171	81,0	1
4	Luak	Mungo	572	2	350	352	61,5	1
5	Lareh Sago Halaban	Halaban	295	1	213	214	72,5	0
6	Lareh Sago Halaban	Pakan Rabaa	488	0	407	407	83,4	0
7	Situjuh Limo Nagari	Situjuh	458	7	315	322	70,3	2
8	Harau	Taram	368	4	278	282	76,6	1
9	Harau	Tanjung Pati	734	3	453	456	62,1	1
10	Guguak	Dangung-dangung	561	1	341	342	61,0	0
11	Guguak	Padang Kandis	214	0	44	44	20,6	0
12	Mungka	Mungka	564	0	384	384	68,1	0
13	Suliki	Suliki	326	0	90	90	27,6	0
14	Bukit Barisan	Maek	198	1	114	115	58,1	1
15	Bukit Barisan	Baruah Gunuang	159	0	88	88	55,3	0
16	Bukit Barisan	Banja Laweh	131	0	63	63	48,1	0
17	Gunuang Omeh	Koto Tinggi	276	0	207	207	75,0	0
18	Kapur IX	Muaro Paiti	334	0	290	290	86,8	0
19	Kapur IX	Sialang	259	5	146	151	58,3	3
20	Pangkalan Koto Baru	Pangkalan	394	6	235	241	61,2	2
21	Pangkalan Koto Baru	Rimbo Data	85	2	79	81	95,3	2
22	Pangkalan Koto Baru	Gunung Malintang	137	1	123	124	90,5	1
JUMLAH (KAB/KOTA)			7.847	38	5.159	5.197	66,2	1

Sumber: Seksi P2M

TABEL 63

**JUMLAH BAYI YANG LAHIR DARI IBU REAKTIF HBsAg dan MENDAPATKAN HBIG
KABUPATEN LIMA PULUH KOTA
TAHUN 2022**

NO	KECAMATAN	PUSKESMAS	JUMLAH BAYI YANG LAHIR DARI IBU HBsAg Reaktif	JUMLAH BAYI YANG LAHIR DARI IBU HBsAg REAKTIF MENDAPAT HBIG					
				< 24 Jam		≥ 24 Jam		TOTAL	
				JUMLAH	%	JUMLAH	%	JUMLAH	%
1	2	3	4	5	6	7	8	9	10
1	Payakumbuh	Koto Baru Simalanggang	2	2	100	0	0,0	2	100
2	Akabiluru	Batu Hampar	1	1	100	0	0,0	1	100
3	Akabiluru	Piladang	2	2	100	0	0,0	2	100
4	Luak	Mungo	2	2	100	0	0,0	2	100
5	Lareh Sago Halaban	Halaban	1	1	100	0	0,0	1	100
6	Lareh Sago Halaban	Pakan Rabaa	0	0	#DIV/0!	0	#DIV/0!	0	#DIV/0!
7	Situjuah Limo Nagari	Situjuah	7	7	100	0	0,0	7	100
8	Harau	Taram	4	4	100	0	0,0	4	100
9	Harau	Tanjung Pati	3	3	100	0	0,0	3	100
10	Guguak	Dangung-dangung	1	1	100	0	0,0	1	100
11	Guguak	Padang Kandis	0	0	#DIV/0!	0	#DIV/0!	0	#DIV/0!
12	Mungka	Mungka	0	0	#DIV/0!	0	#DIV/0!	0	#DIV/0!
13	Suliki	Suliki	0	0	#DIV/0!	0	#DIV/0!	0	#DIV/0!
14	Bukit Barisan	Maek	1	1	100	0	0,0	1	100
15	Bukit Barisan	Baruah Gunuang	0	0	#DIV/0!	0	#DIV/0!	0	#DIV/0!
16	Bukit Barisan	Banja Laweh	0	0	#DIV/0!	0	#DIV/0!	0	#DIV/0!
17	Gunuang Omeh	Koto Tinggi	0	0	#DIV/0!	0	#DIV/0!	0	#DIV/0!
18	Kapur IX	Muaro Paiti	0	0	#DIV/0!	0	#DIV/0!	0	#DIV/0!
19	Kapur IX	Sialang	5	5	100	0	0,0	5	100
20	Pangkalan Koto Baru	Pangkalan	6	6	100	0	0,0	6	100
21	Pangkalan Koto Baru	Rimbo Data	2	2	100	0	0,0	2	100
22	Pangkalan Koto Baru	Gunung Malintang	1	1	100	0	0,0	1	100
JUMLAH (KAB/KOTA)			38	38	100	0	0,0	38	100

Sumber: Seksi P2M

TABEL 64

**KASUS BARU KUSTA MENURUT JENIS KELAMIN, KECAMATAN, DAN PUSKESMAS
KABUPATEN LIMA PULUH KOTA
TAHUN 2022**

NO	KECAMATAN	PUSKESMAS	KASUS BARU									
			PAUSI BASILER (PB)/ KUSTA KERING			MULTI BASILER (MB)/ KUSTA BASAH			PB + MB			
			L	P	L+P	L	P	L+P	L	P	L+P	
1	2	3	4	5	6	7	8	9	10	11	12	
1	Payakumbuh	Koto Baru Simalanggang	0	0	0	0	0	0	0	0	0	0
2	Akabiluru	Batu Hampar	0	0	0	0	0	0	0	0	0	0
3	Akabiluru	Piladang	0	0	0	0	0	0	0	0	0	0
4	Luak	Mungo	0	0	0	1	0	1	1	0	1	1
5	Lareh Sago Halaban	Halaban	0	0	0	0	0	0	0	0	0	0
6	Lareh Sago Halaban	Pakan Rabaa	0	0	0	0	0	0	0	0	0	0
7	Situjuh Limo Nagari	Situjuh	0	0	0	0	0	0	0	0	0	0
8	Harau	Taram	0	0	0	0	0	0	0	0	0	0
9	Harau	Tanjung Pati	0	0	0	0	0	0	0	0	0	0
10	Guguak	Dangung-dangung	0	0	0	0	0	0	0	0	0	0
11	Guguak	Padang Kandis	0	0	0	0	0	0	0	0	0	0
12	Mungka	Mungka	0	0	0	0	0	0	0	0	0	0
13	Suliki	Suliki	0	0	0	0	0	0	0	0	0	0
14	Bukit Barisan	Maek	0	0	0	0	0	0	0	0	0	0
15	Bukit Barisan	Baruah Gunuang	0	1	1	0	0	0	0	1	1	1
16	Bukit Barisan	Banja Laweh	0	0	0	0	0	0	0	0	0	0
17	Gunuang Omeh	Koto Tinggi	0	0	0	0	0	0	0	0	0	0
18	Kapur IX	Muaro Paiti	0	0	0	0	0	0	0	0	0	0
19	Kapur IX	Sialang	0	0	0	0	0	0	0	0	0	0
20	Pangkalan Koto Baru	Pangkalan	0	0	0	0	0	0	0	0	0	0
21	Pangkalan Koto Baru	Rimbo Data	0	0	0	0	0	0	0	0	0	0
22	Pangkalan Koto Baru	Gunung Malintang	0	0	0	0	0	0	0	0	0	0
JUMLAH (KAB/KOTA)			0	1	1	1	0	1	1	1	1	2
PROPORSI JENIS KELAMIN			0,0	100,0		100,0	0,0		50,0	50,0		
ANGKA PENEMUAN KASUS BARU (NCDR/NEW CASE DETECTION RATE) PER 100.000 PENDUDUK									0,5	0,5		0,5

Sumber: Seksi P2M

TABEL 65

**KASUS BARU KUSTA CACAT TINGKAT 0, CACAT TINGKAT 2, PENDERITA KUSTA ANAK<15 TAHUN,
MENURUT KECAMATAN DAN PUSKESMAS
KABUPATEN LIMA PULUH KOTA
TAHUN 2022**

NO	KECAMATAN	PUSKESMAS	KASUS BARU							
			PENDERITA KUSTA	CACAT TINGKAT 0		CACAT TINGKAT 2		PENDERITA KUSTA ANAK <15 TAHUN		PENDERITA KUSTA ANAK<15 TAHUN DENGAN CACAT TINGKAT 2
				JUMLAH	%	JUMLAH	%	JUMLAH	%	JUMLAH
1	2	3	4	5	6	7	8	9	10	11
1	Payakumbuh	Koto Baru Simalanggang	0	0	0,0	0	0,0	0	0,0	0
2	Akabiluru	Batu Hampar	0	0	0,0	0	0,0	0	0,0	0
3	Akabiluru	Piladang	0	0	0,0	0	0,0	0	0,0	0
4	Luak	Mungo	1	0	0,0	1	100,0	0	0,0	0
5	Lareh Sago Halaban	Halaban	0	0	0,0	0	0,0	0	0,0	0
6	Lareh Sago Halaban	Pakan Rabaa	0	0	0,0	0	0,0	0	0,0	0
7	Situjuah Limo Nagari	Situjuah	0	0	0,0	0	0,0	0	0,0	0
8	Harau	Taram	0	0	0,0	0	0,0	0	0,0	0
9	Harau	Tanjung Pati	0	0	0,0	0	0,0	0	0,0	0
10	Guguak	Dangung-dangung	0	0	0,0	0	0,0	0	0,0	0
11	Guguak	Padang Kandis	0	0	0,0	0	0,0	0	0,0	0
12	Mungka	Mungka	0	0	0,0	0	0,0	0	0,0	0
13	Suliki	Suliki	0	0	0,0	0	0,0	0	0,0	0
14	Bukit Barisan	Maek	0	0	0,0	0	0,0	0	0,0	0
15	Bukit Barisan	Baruah Gunuang	1	1	100,0	0	0,0	0	0,0	0
16	Bukit Barisan	Banja Laweh	0	0	0,0	0	0,0	0	0,0	0
17	Gunuang Omeh	Koto Tinggi	0	0	0,0	0	0,0	0	0,0	0
18	Kapur IX	Muaro Paiti	0	0	0,0	0	0,0	0	0,0	0
19	Kapur IX	Sialang	0	0	0,0	0	0,0	0	0,0	0
20	Pangkalan Koto Baru	Pangkalan	0	0	0,0	0	0,0	0	0,0	0
21	Pangkalan Koto Baru	Rimbo Data	0	0	0,0	0	0,0	0	0,0	0
22	Pangkalan Koto Baru	Gunung Malintang	0	0	0,0	0	0,0	0	0,0	0
JUMLAH (KAB/KOTA)			2	1	50,0	1	50,0	0	0,0	0
ANGKA CACAT TINGKAT 2 PER 1.000.000 PENDUDUK						2,6				

Sumber: Seksi P2M

TABEL 66

**JUMLAH KASUS TERDAFTAR DAN ANGKA PREVALENSI PENYAKIT KUSTA MENURUT TIPE/JENIS, USIA, KECAMATAN, DAN PUSKESMAS
KABUPATEN LIMA PULUH KOTA
TAHUN 2022**

NO	KECAMATAN	PUSKESMAS	KASUS TERDAFTAR									
			PAUSI BASILER/KUSTA KERING			MULTI BASILER/KUSTA BASAH			JUMLAH			
			ANAK	DEWASA	TOTAL	ANAK	DEWASA	TOTAL	ANAK	DEWASA	TOTAL	
1	2	3	4	5	6	7	8	9	10	11	12	
1	Payakumbuh	Koto Baru Simalanggang	0	0	0	0	0	0	0	0	0	0
2	Akabiluru	Batu Hampar	0	0	0	0	0	0	0	0	0	0
3	Akabiluru	Piladang	0	0	0	0	0	0	0	0	0	0
4	Luak	Mungo	0	0	0	1	0	1	1	0	0	1
5	Lareh Sago Halaban	Halaban	0	0	0	0	0	0	0	0	0	0
6	Lareh Sago Halaban	Pakan Rabaa	0	0	0	0	0	0	0	0	0	0
7	Situjuah Limo Nagari	Situjuah	0	0	0	0	0	0	0	0	0	0
8	Harau	Taram	0	0	0	0	0	0	0	0	0	0
9	Harau	Tanjung Pati	0	0	0	0	0	0	0	0	0	0
10	Guguak	Dangung-dangung	0	0	0	0	0	0	0	0	0	0
11	Guguak	Padang Kandis	0	0	0	0	0	0	0	0	0	0
12	Mungka	Mungka	0	0	0	0	0	0	0	0	0	0
13	Suliki	Suliki	0	0	0	0	0	0	0	0	0	0
14	Bukit Barisan	Maek	0	0	0	0	0	0	0	0	0	0
15	Bukit Barisan	Baruah Gunuang	0	1	1	0	0	0	0	1	0	1
16	Bukit Barisan	Banja Laweh	0	0	0	0	0	0	0	0	0	0
17	Gunuang Omeh	Koto Tinggi	0	0	0	0	0	0	0	0	0	0
18	Kapur IX	Muaro Paiti	0	0	0	0	0	0	0	0	0	0
19	Kapur IX	Sialang	0	0	0	0	0	0	0	0	0	0
20	Pangkalan Koto Baru	Pangkalan	0	0	0	0	0	0	0	0	0	0
21	Pangkalan Koto Baru	Rimbo Data	0	0	0	0	0	0	0	0	0	0
22	Pangkalan Koto Baru	Gunung Malintang	0	0	0	0	0	0	0	0	0	0
JUMLAH (KAB/KOTA)			0	1	1	1	0	1	1	1	1	2
ANGKA PREVALENSI PER 10.000 PENDUDUK												0,1

Sumber: Seksi P2M

TABEL 67

**PENDERITA KUSTA SELESAI BEROBAT (RELEASE FROM TREATMENT/RFT) MENURUT TIPE, KECAMATAN, DAN PUSKESMAS
KABUPATEN LIMA PULUH KOTA
TAHUN 2022**

NO	KECAMATAN	PUSKESMAS	KUSTA (PB)			KUSTA (MB)		
			TAHUN 2021	TAHUN 2021	RFT RATE PB (%)	TAHUN 2020	TAHUN 2020	RFT RATE MB (%)
1	2	3	JML PENDERITA BARU ^a	JML PENDERITA RFT	6	JML PENDERITA BARU ^b	JML PENDERITA RFT	9
1	Payakumbuh	Koto Baru Simalanggang	0	0	0,0	0	0	0,0
2	Akabiluru	Batu Hampar	0	0	0,0	0	0	0,0
3	Akabiluru	Piladang	0	0	0,0	0	0	0,0
4	Luak	Mungo	0	0	0,0	0	0	0,0
5	Lareh Sago Halaban	Halaban	0	0	0,0	0	0	0,0
6	Lareh Sago Halaban	Pakan Rabaa	0	0	0,0	0	0	0,0
7	Situjuah Limo Nagari	Situjuah	0	0	0,0	0	0	0,0
8	Harau	Taram	0	0	0,0	0	0	0,0
9	Harau	Tanjung Pati	0	0	0,0	0	0	0,0
10	Guguak	Dangung-dangung	0	0	0,0	0	0	0,0
11	Guguak	Padang Kandis	0	0	0,0	0	0	0,0
12	Mungka	Mungka	0	0	0,0	0	0	0,0
13	Suliki	Suliki	0	0	0,0	0	0	0,0
14	Bukit Barisan	Maek	0	0	0,0	0	0	0,0
15	Bukit Barisan	Baruah Gunuang	0	0	0,0	0	0	0,0
16	Bukit Barisan	Banja Laweh	0	0	0,0	0	0	0,0
17	Gunuang Omeh	Koto Tinggi	0	0	0,0	0	0	0,0
18	Kapur IX	Muaro Paiti	1	1	100,0	0	0	0,0
19	Kapur IX	Sialang	0	0	0,0	0	0	0,0
20	Pangkalan Koto Baru	Pangkalan	0	0	0,0	0	0	0,0
21	Pangkalan Koto Baru	Rimbo Data	0	0	0,0	0	0	0,0
22	Pangkalan Koto Baru	Gunung Malintang	0	0	0,0	0	0	0,0
JUMLAH (KAB/KOTA)			1	1	100,0	0	0	0,0

Sumber: Seksi P2M

Keterangan :

- a = Penderita kusta PB merupakan penderita pada kohort yang sama, yaitu diambil dari penderita baru yang masuk dalam kohort yang sama 1 tahun sebelumnya, misalnya: untuk mencari RFT rate tahun 2021, maka dapat dihitung dari penderita baru tahun 2020 yang menyelesaikan pengobatan tepat waktu
- b= Penderita kusta MB merupakan penderita pada kohort yang sama, yaitu diambil dari penderita baru yang masuk dalam kohort yang sama 2 tahun sebelumnya, misalnya: untuk mencari RFT rate tahun 2021, maka dapat dihitung dari penderita baru tahun 2019 yang menyelesaikan pengobatan tepat waktu

TABEL 68

**JUMLAH KASUS AFP (NON POLIO) MENURUT KECAMATAN DAN PUSKESMAS
KABUPATEN LIMA PULUH KOTA
TAHUN 2022**

NO	KECAMATAN	PUSKESMAS	JUMLAH PENDUDUK <15 TAHUN	JUMLAH KASUS AFP (NON POLIO)
1	2	3	4	5
1	Payakumbuh	Koto Baru Simalanggang	9.676	0
2	Akabiluru	Batu Hampar	4.651	0
3	Akabiluru	Piladang	2.869	0
4	Luak	Mungo	7.578	0
5	Lareh Sago Halaban	Halaban	4.026	0
6	Lareh Sago Halaban	Pakan Rabaa	6.373	0
7	Situjuah Limo Nagari	Situjuah	6.034	0
8	Harau	Taram	4.972	0
9	Harau	Tanjung Pati	9.979	0
10	Guguak	Dangung-dangung	7.385	0
11	Guguak	Padang Kandis	2.721	0
12	Mungka	Mungka	7.476	0
13	Suliki	Suliki	4.245	0
14	Bukit Barisan	Maek	2.676	0
15	Bukit Barisan	Baruah Gunuang	2.067	0
16	Bukit Barisan	Banja Laweh	1.706	0
17	Gunuang Omeh	Koto Tinggi	3.708	0
18	Kapur IX	Muaro Paiti	4.660	0
19	Kapur IX	Sialang	3.554	0
20	Pangkalan Koto Baru	Pangkalan	5.323	0
21	Pangkalan Koto Baru	Rimbo Data	1.164	0
22	Pangkalan Koto Baru	Gunung Malintang	1.960	0
JUMLAH (KAB/KOTA)			104.803	0
AFP RATE (NON POLIO) PER 100.000 PENDUDUK USIA < 15 TAHUN				0,0

Sumber: Seksi SIPKK

Keterangan: Jumlah kasus adalah seluruh kasus yang ada di wilayah kerja puskesmas tersebut termasuk kasus yang ditemukan di RS

TABEL 69

**JUMLAH KASUS PENYAKIT YANG DAPAT DICEGAH DENGAN IMUNISASI (PD3I) MENURUT JENIS KELAMIN, KECAMATAN, DAN PUSKESMAS
KABUPATEN LIMA PULUH KOTA
TAHUN 2022**

NO	KECAMATAN	PUSKESMAS	JUMLAH KASUS PD3I																
			DIFTERI				PERTUSIS			TETANUS NEONATORUM				HEPATITIS B			SUSPEK CAMPAK		
			JUMLAH KASUS			MENINGGA				JUMLAH KASUS			MENINGGA	JUMLAH KASUS					
			L	P	L+P	L	L	P	L+P	L	P	L+P	L	L	P	L+P	L	P	L+P
1	2	3	4	5	6	7	8	9	10	11	12	13	14	15	16	17	18	19	20
1	Payakumbuh	Koto Baru Simalanggang			0				0			0				0			0
2	Akabiluru	Batu Hampar			0				0			0				0			0
3	Akabiluru	Piladang			0				0			0				0			0
4	Luak	Mungo			0				0			0				0			0
5	Lareh Sago Halaban	Halaban			0				0			0				0			0
6	Lareh Sago Halaban	Pakan Rabaa			0				0			0				0			0
7	Situjuah Limo Nagari	Situjuah			0				0			0				0			0
8	Harau	Taram			0				0			0				0			0
9	Harau	Tanjung Pati			0				0			0				0			0
10	Guguak	Dangung-dangung			0				0			0				0			0
11	Guguak	Padang Kandis			0				0			0				0			0
12	Mungka	Mungka			0				0			0				0			0
13	Suliki	Suliki			0				0			0				0			0
14	Bukit Barisan	Maek			0				0			0				0			0
15	Bukit Barisan	Baruah Gunung			0				0			0				0			0
16	Bukit Barisan	Barja Laweh			0				0			0				0			0
17	Gunuang Omeh	Koto Tinggi			0				0			0				0			0
18	Kapur IX	Muaro Paiti			0				0			0				0			0
19	Kapur IX	Sialang			0				0			0				0			0
20	Pangkalan Koto Baru	Pangkalan			0				0			0				0			0
21	Pangkalan Koto Baru	Rimbo Data			0				0			0				0			0
22	Pangkalan Koto Baru	Gunung Malintang			0				0			0				0			0
JUMLAH (KAB/KOTA)			0	0	0	0	0	0	0	0	0	0	0	0	0	0	0	0	0
CASE FATALITY RATE (%)						#DIV/0!							#DIV/0!						
INCIDENCE RATE SUSPEK CAMPAK																	0,0	0,0	0,0

Sumber: Seksi SIPKK

TABEL 70

**KEJADIAN LUAR BIASA (KLB) DI DESA/KELURAHAN YANG DITANGANI < 24 JAM
KABUPATEN LIMA PULUH KOTA
TAHUN 2022**

NO	KECAMATAN	PUSKESMAS	KLB DI DESA/KELURAHAN		
			JUMLAH	DITANGANI <24 JAM	%
1	2	3	4	5	6
1	Payakumbuh	Koto Baru Simalanggang			#DIV/0!
2	Akabiluru	Batu Hampar			#DIV/0!
3	Akabiluru	Piladang			#DIV/0!
4	Luak	Mungo			#DIV/0!
5	Lareh Sago Halaban	Halaban			#DIV/0!
6	Lareh Sago Halaban	Pakan Rabaa			#DIV/0!
7	Situjuah Limo Nagari	Situjuah			#DIV/0!
8	Harau	Taram			#DIV/0!
9	Harau	Tanjung Pati			#DIV/0!
10	Guguak	Dangung-dangung			#DIV/0!
11	Guguak	Padang Kandis			#DIV/0!
12	Mungka	Mungka			#DIV/0!
13	Suliki	Suliki			#DIV/0!
14	Bukit Barisan	Maek			#DIV/0!
15	Bukit Barisan	Baruah Gunuang			#DIV/0!
16	Bukit Barisan	Banja Laweh			#DIV/0!
17	Gunuang Omeh	Koto Tinggi			#DIV/0!
18	Kapur IX	Muaro Paiti			#DIV/0!
19	Kapur IX	Sialang			#DIV/0!
20	Pangkalan Koto Baru	Pangkalan			#DIV/0!
21	Pangkalan Koto Baru	Rimbo Data			#DIV/0!
22	Pangkalan Koto Baru	Gunung Malintang			#DIV/0!
JUMLAH (KAB/KOTA)			0	0	#DIV/0!

Sumber: Seksi SIPKK

TABEL 71

JUMLAH PENDERITA DAN KEMATIAN PADA KLB MENURUT JENIS KEJADIAN LUAR BIASA (KLB)
KABUPATEN LIMA PULUH KOTA
TAHUN 2022

NO	JENIS KEJADIAN LUAR BIASA	YANG TERSERANG		WAKTU KEJADIAN (TANGGAL)			JUMLAH PENDERITA			KELOMPOK UMUR PENDERITA												JUMLAH KEMATIAN			JUMLAH PENDUDUK TERANCAM			ATTACK RATE (%)			CFR (%)			
		JUMLAH KEC	JUMLAH DESAKEL	DIKETAHUI	DITANGGULANGI	AKHIR	L	P	L+P	0-7	8-28	1-11	1-4	5-9	10-14	15-19	20-44	45-54	55-59	60-69	70+	L	P	L+P	L	P	L+P	L	P	L+P	L	P	L+P	
										HARI	HARI	BLN	THN	THN	THN	THN	THN	THN	THN	THN	THN													
1	2	3	4	5	6	7	8	9	10	11	12	13	14	15	16	17	18	19	20	21	22	23	24	25	26	27	28	29	30	31	32	33	34	
1									0																									
2									0																									
3									0																									
4									0																									
5									0																									
6									0																									
7									0																									
8									0																									
9									0																									
10									0																									
11									0																									
12									0																									
13									0																									
14									0																									
15									0																									

N I H I L

Sumber: Seksi SIPKK

TABEL 72

**KASUS DEMAM BERDARAH DENGUE (DBD) MENURUT JENIS KELAMIN, KECAMATAN, DAN PUSKESMAS
KABUPATEN LIMA PULUH KOTA
TAHUN 2022**

NO	KECAMATAN	PUSKESMAS	DEMAM BERDARAH DENGUE (DBD)								
			JUMLAH KASUS			MENINGGAL			CFR (%)		
			L	P	L+P	L	P	L+P	L	P	L+P
1	2	3	4	5	6	7	8	9	10	11	12
1	Payakumbuh	Koto Baru Simalanggang	14	4	18	0	1	1	0,0	25,0	5,6
2	Akabiluru	Batu Hampar	0	0	0	0	0	0	0,0	0,0	0,0
3	Akabiluru	Piladang	1	3	4	0	0	0	0,0	0,0	0,0
4	Luak	Mungo	2	2	4	0	0	0	0,0	0,0	0,0
5	Lareh Sago Halaban	Halaban	0	0	0	0	0	0	0,0	0,0	0,0
6	Lareh Sago Halaban	Pakan Rabaa	0	0	0	0	0	0	0,0	0,0	0,0
7	Situjuah Limo Nagari	Situjuah	0	0	0	0	0	0	0,0	0,0	0,0
8	Harau	Taram	0	0	0	0	0	0	0,0	0,0	0,0
9	Harau	Tanjung Pati	4	10	14	0	0	0	0,0	0,0	0,0
10	Guguak	Dangung-dangung	0	0	0	0	0	0	0,0	0,0	0,0
11	Guguak	Padang Kandis	2	3	5	0	0	0	0,0	0,0	0,0
12	Mungka	Mungka	1	2	3	0	0	0	0,0	0,0	0,0
13	Suliki	Suliki	1	0	1	0	0	0	0,0	0,0	0,0
14	Bukit Barisan	Maek	1	0	1	0	0	0	0,0	0,0	0,0
15	Bukit Barisan	Baruah Gunuang	0	0	0	0	0	0	0,0	0,0	0,0
16	Bukit Barisan	Banja Laweh	0	0	0	0	0	0	0,0	0,0	0,0
17	Gunuang Omeh	Koto Tinggi	1	0	1	0	0	0	0,0	0,0	0,0
18	Kapur IX	Muaro Paiti	0	0	0	0	0	0	0,0	0,0	0,0
19	Kapur IX	Sialang	0	0	0	0	0	0	0,0	0,0	0,0
20	Pangkalan Koto Baru	Pangkalan	5	0	5	0	0	0	0,0	0,0	0,0
21	Pangkalan Koto Baru	Rimbo Data	0	0	0	0	0	0	0,0	0,0	0,0
22	Pangkalan Koto Baru	Gunung Malintang	0	0	0	0	0	0	0,0	0,0	0,0
JUMLAH KASUS (KAB/KOTA)			32	24	56	0	1	1	0,0	4,2	1,8
ANGKA KESAKITAN DBD PER 100.000 PENDUDUK			14,4								

Sumber: Seksi P2M

Keterangan: Jumlah kasus adalah seluruh kasus yang ada di wilayah kerja puskesmas tersebut termasuk kasus yang ditemukan di RS

TABEL 73

**KESAKITAN DAN KEMATIAN AKIBAT MALARIA MENURUT JENIS KELAMIN, KECAMATAN, DAN PUSKESMAS
KABUPATEN LIMA PULUH KOTA
TAHUN 2022**

NO	KECAMATAN	PUSKESMAS	SUSPEK	MALARIA															
				KONFIRMASI LABORATORIUM			% KONFIRMASI LABORATORIUM	POSITIF			PENGOBATAN STANDAR	% PENGOBATAN STANDAR	MENINGGAL			CFR			
				MIKROSKOPIS	RAPID DIAGNOSTIC TEST (RDT)	TOTAL		L	P	L+P			L	P	L+P	L	P	L+P	
1	2	3	4	5	6	7	8	9	10	11	12	13	14	15	16	17	18	19	
1	Payakumbuh	Koto Baru Simalanggang				0	#DIV/0!				0		#DIV/0!			0	#DIV/0!	#DIV/0!	#DIV/0!
2	Akabiluru	Batu Hampar				0	#DIV/0!				0		#DIV/0!			0	#DIV/0!	#DIV/0!	#DIV/0!
3	Akabiluru	Piladang				0	#DIV/0!				0		#DIV/0!			0	#DIV/0!	#DIV/0!	#DIV/0!
4	Luk	Mungo				0	#DIV/0!				0		#DIV/0!			0	#DIV/0!	#DIV/0!	#DIV/0!
5	Lareh Sago Halaban	Halaban				0	#DIV/0!				0		#DIV/0!			0	#DIV/0!	#DIV/0!	#DIV/0!
6	Lareh Sago Halaban	Pakan Rabaa				0	#DIV/0!				0		#DIV/0!			0	#DIV/0!	#DIV/0!	#DIV/0!
7	Situjuh Limo Nagari	Situjuh				0	#DIV/0!				0		#DIV/0!			0	#DIV/0!	#DIV/0!	#DIV/0!
8	Harau	Taram				0	#DIV/0!				0		#DIV/0!			0	#DIV/0!	#DIV/0!	#DIV/0!
9	Harau	Tanjung Pati				0	#DIV/0!				0		#DIV/0!			0	#DIV/0!	#DIV/0!	#DIV/0!
10	Guguak	Dangung-dangung				0	#DIV/0!				0		#DIV/0!			0	#DIV/0!	#DIV/0!	#DIV/0!
11	Guguak	Padang Kandis				0	#DIV/0!				0		#DIV/0!			0	#DIV/0!	#DIV/0!	#DIV/0!
12	Mungka	Mungka				0	#DIV/0!				0		#DIV/0!			0	#DIV/0!	#DIV/0!	#DIV/0!
13	Suliki	Suliki				0	#DIV/0!				0		#DIV/0!			0	#DIV/0!	#DIV/0!	#DIV/0!
14	Bukit Barisan	Maek				0	#DIV/0!				0		#DIV/0!			0	#DIV/0!	#DIV/0!	#DIV/0!
15	Bukit Barisan	Baruah Gunuang				0	#DIV/0!				0		#DIV/0!			0	#DIV/0!	#DIV/0!	#DIV/0!
16	Bukit Barisan	Banja Laweh				0	#DIV/0!				0		#DIV/0!			0	#DIV/0!	#DIV/0!	#DIV/0!
17	Gunuang Omeh	Koto Tinggi				0	#DIV/0!				0		#DIV/0!			0	#DIV/0!	#DIV/0!	#DIV/0!
18	Kapur IX	Muaro Paiti				0	#DIV/0!				0		#DIV/0!			0	#DIV/0!	#DIV/0!	#DIV/0!
19	Kapur IX	Sialang				0	#DIV/0!				0		#DIV/0!			0	#DIV/0!	#DIV/0!	#DIV/0!
20	Pangkalan Koto Baru	Pangkalan				0	#DIV/0!				0		#DIV/0!			0	#DIV/0!	#DIV/0!	#DIV/0!
21	Pangkalan Koto Baru	Rimbo Data				0	#DIV/0!				0		#DIV/0!			0	#DIV/0!	#DIV/0!	#DIV/0!
22	Pangkalan Koto Baru	Gunung Malintang				0	#DIV/0!				0		#DIV/0!			0	#DIV/0!	#DIV/0!	#DIV/0!
JUMLAH (KAB/KOTA)			0	0	0	0	#DIV/0!	0	0	0	0	#DIV/0!	0	0	0	#DIV/0!	#DIV/0!	#DIV/0!	
ANGKA KESAKITAN (ANNUAL PARASITE INCIDENCE) PER 1.000 PENDUDUK										0,0									

Sumber: Seksi P2M

Ket: Jumlah kasus adalah seluruh kasus yang ada di wilayah kerja puskesmas tersebut termasuk kasus yang ditemukan di RS

TABEL 74

**PENDERITA KRONIS FILARIASIS MENURUT JENIS KELAMIN, KECAMATAN, DAN PUSKESMAS
KABUPATEN LIMA PULUH KOTA
TAHUN 2022**

NO	KECAMATAN	PUSKESMAS	PENDERITA KRONIS FILARIASIS															
			KASUS KRONIS TAHUN SEBELUMNYA			KASUS KRONIS BARU DITEMUKAN			KASUS KRONIS PINDAH			KASUS KRONIS MENINGGAL			JUMLAH SELURUH KASUS KRONIS			
			L	P	L+P	L	P	L+P	L	P	L+P	L	P	L+P	L	P	L+P	
1	2	3	4	5	6	7	8	9	10	11	12	13	14	15	16	17	18	
1	Payakumbuh	Koto Baru Simalanggang	0	0	0	0	0	0	0	0	0	0	0	0	0	0	0	0
2	Akabiluru	Batu Hampar	0	0	0	0	0	0	0	0	0	0	0	0	0	0	0	0
3	Akabiluru	Piladang	1	0	1	0	0	0	0	0	0	0	0	0	0	1	0	1
4	Luak	Mungo	1	2	3	0	0	0	0	0	0	0	0	1	1	1	1	2
5	Lareh Sago Halaban	Halaban	0	1	1	0	0	0	0	0	0	0	0	0	0	0	1	1
6	Lareh Sago Halaban	Pakan Rabaa	0	0	0	0	0	0	0	0	0	0	0	0	0	0	0	0
7	Situjuah Limo Nagari	Situjuah	0	0	0	0	0	0	0	0	0	0	0	0	0	0	0	0
8	Harau	Taram	0	0	0	0	0	0	0	0	0	0	0	0	0	0	0	0
9	Harau	Tanjung Pati	0	0	0	0	0	0	0	0	0	0	0	0	0	0	0	0
10	Guguak	Dangung-dangung	0	0	0	0	0	0	0	0	0	0	0	0	0	0	0	0
11	Guguak	Padang Kandis	0	0	0	0	0	0	0	0	0	0	0	0	0	0	0	0
12	Mungka	Mungka	0	0	0	0	0	0	0	0	0	0	0	0	0	0	0	0
13	Suliki	Suliki	1	0	1	0	0	0	0	0	0	0	0	0	0	1	0	1
14	Bukit Barisan	Maek	0	0	0	0	0	0	0	0	0	0	0	0	0	0	0	0
15	Bukit Barisan	Baruah Gunuang	0	1	1	0	0	0	0	0	0	0	0	0	0	0	1	1
16	Bukit Barisan	Banja Laweh	0	0	0	0	0	0	0	0	0	0	0	0	0	0	0	0
17	Gunuang Omeh	Koto Tinggi	0	0	0	0	0	0	0	0	0	0	0	0	0	0	0	0
18	Kapur IX	Muaro Paiti	0	0	0	0	0	0	0	0	0	0	0	0	0	0	0	0
19	Kapur IX	Sialang	0	0	0	0	0	0	0	0	0	0	0	0	0	0	0	0
20	Pangkalan Koto Baru	Pangkalan	0	0	0	0	0	0	0	0	0	0	0	0	0	0	0	0
21	Pangkalan Koto Baru	Rimbo Data	0	0	0	0	0	0	0	0	0	0	0	0	0	0	0	0
22	Pangkalan Koto Baru	Gunung Malintang	0	0	0	0	0	0	0	0	0	0	0	0	0	0	0	0
JUMLAH (KAB/KOTA)			3	4	7	0	0	0	0	0	0	0	1	1	3	3	6	

Sumber: Seksi P2M

Keterangan : Jumlah kasus adalah seluruh kasus yang ada di wilayah kerja puskesmas tersebut termasuk kasus yang ditemukan di RS

TABEL 75

**PELAYANAN KESEHATAN PENDERITA HIPERTENSI MENURUT JENIS KELAMIN, KECAMATAN, DAN PUSKESMAS
KABUPATEN LIMA PULUH KOTA
TAHUN 2022**

NO	KECAMATAN	PUSKESMAS	JUMLAH ESTIMASI PENDERITA HIPERTENSI BERUSIA ≥ 15 TAHUN			MENDAPAT PELAYANAN KESEHATAN					
						LAKI-LAKI		PEREMPUAN		LAKI-LAKI + PEREMPUAN	
			LAKI-LAKI	PEREMPUAN	LAKI-LAKI + PEREMPUAN	JUMLAH	%	JUMLAH	%	JUMLAH	%
1	2	3	4	5	6	7	8	9	10	11	12
1	Payakumbuh	Koto Baru Simalanggang	3221	3350	6.571	360	11,2	499	14,9	859	13,1
2	Akabiluru	Batu Hampar	1518	1641	3.159	265	17,5	551	33,6	816	25,8
3	Akabiluru	Piladang	971	975	1.946	54	5,6	347	35,6	401	20,6
4	Luak	Mungo	2504	2643	5.147	222	8,9	422	16,0	644	12,5
5	Lareh Sago Halaban	Halaban	1367	1364	2.731	100	7,3	140	10,3	240	8,8
6	Lareh Sago Halaban	Pakan Rabaa	2084	2244	4.328	202	9,7	231	10,3	433	10,0
7	Situjuah Limo Nagari	Situjuah	1980	2117	4.097	110	5,6	261	12,3	371	9,1
8	Harau	Taram	1674	1699	3.373	31	1,9	52	3,1	83	2,5
9	Harau	Tanjung Pati	3382	3386	6.768	359	10,6	485	14,3	844	12,5
10	Guguak	Dangung-dangung	2428	2587	5.015	262	10,8	520	20,1	782	15,6
11	Guguak	Padang Kandis	865	985	1.850	84	9,7	281	28,5	365	19,7
12	Mungka	Mungka	2475	2601	5.076	116	4,7	356	13,7	472	9,3
13	Suliki	Suliki	1380	1503	2.883	293	21,2	458	30,5	751	26,0
14	Bukit Barisan	Maek	899	917	1.816	183	20,4	201	21,9	384	21,1
15	Bukit Barisan	Baruah Gunuang	672	733	1.405	56	8,3	213	29,1	269	19,1
16	Bukit Barisan	Banja Laweh	553	607	1.160	25	4,5	121	19,9	146	12,6
17	Gunuang Omeh	Koto Tinggi	1246	1271	2.517	119	9,6	172	13,5	291	11,6
18	Kapur IX	Muaro Paiti	1617	1542	3.159	137	8,5	799	51,8	936	29,6
19	Kapur IX	Sialang	1217	1194	2.411	122	10,0	373	31,2	495	20,5
20	Pangkalan Koto Baru	Pangkalan	1794	1818	3.612	265	14,8	379	20,8	644	17,8
21	Pangkalan Koto Baru	Rimbo Data	399	390	789	92	23,1	131	33,6	223	28,3
22	Pangkalan Koto Baru	Gunung Malintang	693	634	1.327	49	7,1	190	30,0	239	18,0
JUMLAH (KAB/KOTA)			34.939	36.201	71.140	3.506	10,0	7.182	19,8	10.688	15,0

Sumber: Seksi PTM

Tabel 76

**PELAYANAN KESEHATAN PENDERITA DIABETES MELITUS (DM) MENURUT KECAMATAN DAN PUSKESMAS
KABUPATEN LIMA PULUH KOTA
TAHUN 2022**

NO	KECAMATAN	PUSKESMAS	TARGET PENEMUAN PENDERITA DM	PENDERITA DM YANG DITEMUKAN DAN MENDAPATKAN PELAYANAN KESEHATAN SESUAI STANDAR	
				JUMLAH	%
1	2	3	4	5	6
1	Payakumbuh	Koto Baru Simalanggang	241	336	139,4
2	Akabiluru	Batu Hampar	116	99	85,3
3	Akabiluru	Piladang	72	73	101,4
4	Luak	Mungo	189	175	92,6
5	Lareh Sago Halaban	Halaban	100	97	97,0
6	Lareh Sago Halaban	Pakan Rabaa	159	140	88,1
7	Situjuah Limo Nagari	Situjuah	150	138	92,0
8	Harau	Taram	124	98	79,0
9	Harau	Tanjung Pati	249	152	61,0
10	Guguak	Dangung-dangung	184	170	92,4
11	Guguak	Padang Kandis	68	72	105,9
12	Mungka	Mungka	186	183	98,4
13	Suliki	Suliki	106	96	90,6
14	Bukit Barisan	Maek	67	39	58,2
15	Bukit Barisan	Baruah Gunuang	52	47	90,4
16	Bukit Barisan	Banja Laweh	43	34	79,1
17	Gunuang Omeh	Koto Tinggi	92	75	81,5
18	Kapur IX	Muaro Paiti	116	72	62,1
19	Kapur IX	Sialang	89	85	95,5
20	Pangkalan Koto Baru	Pangkalan	133	114	85,7
21	Pangkalan Koto Baru	Rimbo Data	29	28	96,6
22	Pangkalan Koto Baru	Gunung Malintang	49	47	95,9
JUMLAH (KAB/KOTA)			2.614	2.370	90,7

Sumber: Seksi PTM

TABEL 77

**CAKUPAN DETEKSI DINI KANKER LEHER RAHIM DENGAN METODE
MENURUT K**

NO	KECAMATAN	PUSKESMAS	PUSKESMAS MELAKSANA KAN KEGIATAN DETEKSI DINI IVA *	PEREMPUAN USIA 30-50 TAHUN	PEMERIKSAAN IVA		PEMERIKSAAN SADANIS		IVA
					JUMLAH	%	JUMLAH	%	JUMLAH
1	2	3	4	5	6	7	8	9	10
1	Payakumbuh	Koto Baru Simalanggang	1	5.575	46	0,8	46,0	0,8	1
2	Akabiluru	Batu Hampar	1	2.732	18	0,7	1,0	0,0	1
3	Akabiluru	Piladang	1	1.609	55	3,4	55,0	3,4	4
4	Luak	Mungo	1	4.399	60	1,4	60,0	1,4	1
5	Lareh Sago Halaban	Halaban	1	2.271	74	3,3	74,0	3,3	0
6	Lareh Sago Halaban	Pakan Rabaa	1	3.735	40	1,1	40,0	1,1	1
7	Situjuah Limo Nagari	Situjuah	1	3.813	40	1,0	40,0	1,0	1
8	Harau	Taram	1	2.829	83	2,9	83,0	2,9	0
9	Harau	Tanjung Pati	1	5.635	41	0,7	36,0	0,6	0
10	Guguak	Dangung-dangung	1	4.307	62	1,4	63,0	1,5	2
11	Guguak	Padang Kandis	1	1.228	37	3,0	37,0	3,0	2
12	Mungka	Mungka	1	4.328	53	1,2	53,0	1,2	0
13	Suliki	Suliki	1	2.501	66	2,6	66,0	2,6	3
14	Bukit Barisan	Maek	1	1.525	14	0,9	14,0	0,9	0
15	Bukit Barisan	Baruah Gunuang	1	1.220	17	1,4	17,0	1,4	1
16	Bukit Barisan	Banja Laweh	1	1.235	16	1,3	16,0	1,3	0
17	Gunuang Omeh	Koto Tinggi	1	2.116	36	1,7	36,0	1,7	1
18	Kapur IX	Muaro Paiti	1	2.566	32	1,2	32,0	1,2	0
19	Kapur IX	Sialang	1	1.987	21	1,1	21,0	1,1	0
20	Pangkalan Koto Baru	Pangkalan	1	3.026	80	2,6	80,0	2,6	3
21	Pangkalan Koto Baru	Rimbo Data	1	595	20	3,4	20,0	3,4	2
22	Pangkalan Koto Baru	Gunung Malintang	1	1.056	18	1,7	25,0	2,4	2
JUMLAH (KAB/KOTA)			0	60.288	929	1,5	915	0,0	25

Sumber: Seksi PTM

Keterangan: IVA: Inspeksi Visual dengan Asam asetat

* diisi dengan checklist (V)

TABEL 77

**TODE IVA DAN KANKER PAYUDARA DENGAN PEMERIKSAAN KLINIS (SADANIS)
ECAMATAN DAN PUSKESMAS
KABUPATEN LIMA PULUH KOTA
TAHUN 2022**

NO	KECAMATAN	PUSKESMAS	POSITIF	CURIGA KANKER LEHER RAHIM		KRIOTERAPI		IVA POSITIF DAN CURIGA KANKER LEHER RAHIM DIRUJUK	
			%	JUMLAH	%	JUMLAH	%	JUMLAH	%
1	2	3	11	12	13	14	15	16	17
1	Payakumbuh	Koto Baru Simalanggang	2,2	2	4,3	0	0,0	2	66,7
2	Akabiluru	Batu Hampar	5,6	1	5,6	0	0,0	0	0,0
3	Akabiluru	Piladang	7,3	1	1,8	0	0,0	5	100,0
4	Luak	Mungo	1,7	0	0,0	0	0,0	0	0,0
5	Lareh Sago Halaban	Halaban	0,0	0	0,0	0	0,0	0	0,0
6	Lareh Sago Halaban	Pakan Rabaa	2,5	0	0,0	1	100,0	2	0,0
7	Situjuah Limo Nagari	Situjuah	2,5	0	0,0	1	100,0	2	0,0
8	Harau	Taram	0,0	0	0,0	0	0,0	0	0,0
9	Harau	Tanjung Pati	0,0	0	0,0	0	0,0	0	0,0
10	Guguak	Dangung-dangung	3,2	1	1,6	0	0,0	3	100,0
11	Guguak	Padang Kandis	5,4	0	0,0	0	0,0	0	0,0
12	Mungka	Mungka	0,0	0	0,0	0	0,0	0	0,0
13	Suliki	Suliki	4,5	0	0,0	0	0,0	3	100,0
14	Bukit Barisan	Maek	0,0	0	0,0	0	0,0	0	0,0
15	Bukit Barisan	Baruah Gunuang	5,9	0	0,0	0	0,0	1	100,0
16	Bukit Barisan	Banja Laweh	0,0	1	6,3	0	0,0	0	0,0
17	Gunuang Omeh	Koto Tinggi	2,8	0	0,0	0	0,0	1	100,0
18	Kapur IX	Muaro Paiti	0,0	0	0,0	0	0,0	0	0,0
19	Kapur IX	Sialang	0,0	0	0,0	0	0,0	0	0,0
20	Pangkalan Koto Baru	Pangkalan	3,8	0	0,0	3	100,0	3	0,0
21	Pangkalan Koto Baru	Rimbo Data	10,0	0	0,0	0	0,0	0	0,0
22	Pangkalan Koto Baru	Gunung Malintang	11,1	0	0,0	0	0,0	0	0,0
JUMLAH (KAB/KOTA)			2,7	6	0,6	5	20,0	22	84,6

Sumber: Seksi PTM

Keterangan: IVA: Inspeksi Visual dengan Asam asetat

* diisi dengan checklist (V)

TABEL 77

NO	KECAMATAN	PUSKESMAS	TUMOR/BENJOLAN		CURIGA KANKER PAYUDARA		TUMOR DAN CURIGA KANKER PAYUDARA DIRUJUK	
			JUMLAH	%	JUMLAH	%	JUMLAH	%
1	2	3	18	19	20	21	22	23
1	Payakumbuh	Koto Baru Simalanggang	2	4,3	3	6,5	5	100,0
2	Akabiluru	Batu Hampar	0	0,0	0	0,0	0	0,0
3	Akabiluru	Piladang	0	0,0	1	1,8	0	0,0
4	Luak	Mungo	1	1,7	0	0,0	0	0,0
5	Lareh Sago Halaban	Halaban	0	0,0	0	0,0	0	0,0
6	Lareh Sago Halaban	Pakan Rabaa	1	2,5	0	0,0	0	0,0
7	Situjuah Limo Nagari	Situjuah	1	2,5	0	0,0	0	0,0
8	Harau	Taram	3	3,6	1	1,2	1	25,0
9	Harau	Tanjung Pati	7	19,4	3	8,3	10	100,0
10	Guguak	Dangung-dangung	1	1,6	0	0,0	1	100,0
11	Guguak	Padang Kandis	0	0,0	0	0,0	0	0,0
12	Mungka	Mungka	0	0,0	0	0,0	0	0,0
13	Suliki	Suliki	5	7,6	0	0,0	0	0,0
14	Bukit Barisan	Maek	0	0,0	0	0,0	0	0,0
15	Bukit Barisan	Baruah Gunuang	2	11,8	0	0,0	2	100,0
16	Bukit Barisan	Banja Laweh	1	6,3	1	6,3	0	0,0
17	Gunuang Omeh	Koto Tinggi	0	0,0	0	0,0	0	0,0
18	Kapur IX	Muaro Paiti	0	0,0	0	0,0	0	0,0
19	Kapur IX	Sialang	0	0,0	0	0,0	0	0,0
20	Pangkalan Koto Baru	Pangkalan	2	2,5	1	1,3	2	66,7
21	Pangkalan Koto Baru	Rimbo Data	0	0,0	0	0,0	0	0,0
22	Pangkalan Koto Baru	Gunung Malintang	6	24,0	1	4,0	5	71,4
JUMLAH (KAB/KOTA)			32	3,5	11	1,2	26	60,5

Sumber: Seksi PTM

Keterangan: IVA: Inspeksi Visual dengan Asam asetat

* diisi dengan checklist (V)

TABEL 78

**PELAYANAN KESEHATAN ORANG DENGAN GANGGUAN JIWA (ODGJ) BERAT MENURUT KECAMATAN DAN PUSKESMAS
KABUPATEN LIMA PULUH KOTA
TAHUN 2022**

NO	KECAMATAN	PUSKESMAS	SASARAN ODGJ BERAT	PELAYANAN KESEHATAN ODGJ BERAT										MENDAPAT PELAYANAN KESEHATAN	
				SKIZOFRENIA			PSIKOTIK AKUT			TOTAL			JUMLAH	%	
				0-14 th	15 - 59 th	≥ 60 th	0-14 th	15 - 59 th	≥ 60 th	0-14 th	15 - 59 th	≥ 60 th			
1	2	3	4	5	6	7	8	9	10	11	12	13	14	15	
1	Payakumbuh	Koto Baru Simalanggang	77	1	131	5	1	28	0	2	159	5	166	215,6	
2	Akabiluru	Batu Hampar	37	0	0	0	0	28	0	0	28	0	28	75,7	
3	Akabiluru	Piladang	23	0	33	7	0	1	0	0	33	8	41	178,3	
4	Luak	Mungo	60	0	0	0	0	38	2	0	38	2	40	66,7	
5	Lareh Sago Halaban	Halaban	32	0	32	0	0	0	0	0	32	0	32	100,0	
6	Lareh Sago Halaban	Pakan Rabaa	50	0	82	0	0	30	0	0	112	0	112	224,0	
7	Situjuah Limo Nagari	Situjuah	48	0	24	0	0	0	0	0	24	0	24	50,0	
8	Harau	Taram	39	0	43	3	0	5	0	0	48	3	51	130,8	
9	Harau	Tanjung Pati	79	0	40	5	0	6	0	0	46	5	51	64,6	
10	Guguak	Dangung-dangung	59	0	34	3	0	8	0	0	42	3	45	76,3	
11	Guguak	Padang Kandis	22	0	0	0	0	12	6	0	12	6	18	81,8	
12	Mungka	Mungka	59	0	18	2	0	13	2	0	31	4	35	59,3	
13	Suliki	Suliki	34	0	98	11	0	1	0	0	99	11	110	323,5	
14	Bukit Barisan	Maek	21	0	20	0	0	0	0	0	20	0	20	95,2	
15	Bukit Barisan	Baruah Gunuang	16	0	30	1	0	0	0	0	30	1	31	193,8	
16	Bukit Barisan	Banja Laweh	14	0	8	1	0	0	0	0	8	1	9	64,3	
17	Gunuang Omeh	Koto Tinggi	29	0	3	0	0	50	0	0	53	0	53	182,8	
18	Kapur IX	Muaro Paiti	37	0	42	0	0	0	0	0	42	0	42	113,5	
19	Kapur IX	Sialang	28	0	20	1	0	11	0	0	31	1	32	114,3	
20	Pangkalan Koto Baru	Pangkalan	42	0	20	1	0	0	0	0	20	1	21	50,0	
21	Pangkalan Koto Baru	Rimbo Data	9	0	7	2	0	5	1	0	12	3	15	166,7	
22	Pangkalan Koto Baru	Gunung Malintang	15	0	18	2	0	0	0	0	18	2	20	133,3	
JUMLAH (KAB/KOTA)			830	1	703	44	1	236	11	2	938	56	996	120,0	

Sumber: Seksi PTM

TABEL 79

**PERSENTASE SARANA AIR MINUM YANG DIAWASI/DIPERIKSA KUALITAS AIR MINUMNYA SESUAI STANDAR
KABUPATEN LIMA PULUH KOTA
TAHUN 2022**

NO	KECAMATAN	PUSKESMAS	JUMLAH DESA/ KELURAHAN	JUMLAH SARANA AIR MINUM	SARANA AIR MINUM YANG DIAWASI/ DIPERIKSA KUALITAS AIR MINUMNYA SESUAI STANDAR (AMAN)	
					JUMLAH	%
1	2	3	4	5	6	7
1	Payakumbuh	Koto Baru Simalanggang	7	7	4	57,14
2	Akabiluru	Batu Hampar	5	9	2	22,22
3	Akabiluru	Piladang	2	6	2	33,33
4	Luak	Mungo	4	10	10	100,00
5	Lareh Sago Halaban	Halaban	3	11	11	100,00
6	Lareh Sago Halaban	Pakan Rabaa	5	12	4	33,33
7	Situjuah Limo Nagari	Situjuah	5	13	13	100,00
8	Harau	Taram	4	2	2	100,00
9	Harau	Tanjung Pati	7	6	2	33,33
10	Guguak	Dangung-dangung	4	7	0	-
11	Guguak	Padang Kandis	1	3	1	33,33
12	Mungka	Mungka	5	37	37	100,00
13	Suliki	Suliki	6	31	5	16,13
14	Bukit Barisan	Maek	1	14	3	21,43
15	Bukit Barisan	Baruah Gunuang	2	8	0	-
16	Bukit Barisan	Banja Laweh	2	12	7	58,33
17	Gunuang Omeh	Koto Tinggi	3	14	9	64,29
18	Kapur IX	Muaro Paiti	4	14	9	64,29
19	Kapur IX	Sialang	3	5	2	40,00
20	Pangkalan Koto Baru	Pangkalan	3	10	6	60,00
21	Pangkalan Koto Baru	Rimbo Data	2	7	4	57,14
22	Pangkalan Koto Baru	Gunung Malintang	1	8	4	50,00
JUMLAH (KAB/KOTA)			79	231	129	55,84

Sumber: Seksi Kesling

TABEL 80

**JUMLAH KEPALA KELUARGA DENGAN AKSES TERHADAP FASILITAS SANITASI YANG AMAN (JAMBAAN SEHAT) MENU
KABUPATEN LIMA PULUH
TAHUN 2.022**

NO	KECAMATAN	PUSKESMAS	JUMLAH KK	JUMLAH KK PENGGUNA					
				AKSES SANITASI AMAN	AKSES SANITASI LAYAK SENDIRI	AKSES LAYAK BERSAMA	AKSES BELUM LAYAK	BABS TERTUTUP	BABS TERBUKA
1	2	3	4	5	6	7	8	9	10
1	Payakumbuh	Koto Baru Simalanggang	10.822	0	7.002	515	3.305	1.812	1.493
2	Akabiluru	Batu Hampar	4.387	0	3.229	189	969	515	454
3	Akabiluru	Piladang	3.490	0	2.543	-	947	500	447
4	Luak	Mungo	7.587	5	4.282	423	2.877	140	830
5	Lareh Sago Halaban	Halaban	4.704	0	2.138	66	2.500	960	1.540
6	Lareh Sago Halaban	Pakan Rabaa	7.320	0	3.446	1.054	2.820	-	-
7	Situjuah Limo Nagari	Situjuah	7.120	0	5.049	180	1.891	440	1.428
8	Harau	Taram	4.839	0	2.246	167	2.426	-	-
9	Harau	Tanjung Pati	11.011	0	8.265	-	2.746	904	1.842
10	Guguak	Dangung-dangung	8.726	0	5.959	-	2.767	-	1.063
11	Guguak	Padang Kandis	2.553	0	1.824	-	729	729	-
12	Mungka	Mungka	8.475	0	2.980	-	5.495	-	-
13	Suliki	Suliki	3.960	0	2.815	85	1.060	-	1.044
14	Bukit Barisan	Maek	2.973	0	618	-	2.355	-	-
15	Bukit Barisan	Baruah Gunuang	2.242	0	1.395	35	812	-	-
16	Bukit Barisan	Banja Laweh	1.950	0	1.223	39	688	-	306
17	Gunuang Omeh	Koto Tinggi	4.216	0	3.140	43	1.033	-	1.033
18	Kapur IX	Muaro Paiti	4.626	0	2.270	-	2.356	-	625
19	Kapur IX	Sialang	3.848	0	1.209	5	2.634	236	2.411
20	Pangkalan Koto Baru	Pangkalan	5.141	0	2.301	-	2.840	2.840	1.039
21	Pangkalan Koto Baru	Rimbo Data	1.373	0	445	140	788	-	240
22	Pangkalan Koto Baru	Gunung Malintang	1.821	0	1.012	7	802	-	66
JUMLAH (KAB/KOTA)			113.184	5	65.391	2.948	44.840	9.076	15.861

Sumber: Seksi Kesling

Keterangan : KK = Kepala Keluarga, SBS = Stop Buang Air Besar Sembarangan

TABEL 80

**RUT KECAMATAN DAN PUSKESMAS
KOTA**

NO	KECAMATAN	PUSKESMAS	KK SBS		KK DENGAN AKSES TERHADAP FASILITAS SANITASI YANG LAYAK		PERSENTASE KK DENGAN AKSES TERHADAP FASILITAS SANITASI YANG AMAN
			JUMLAH	%	JUMLAH	%	
1	2	3	11	12	13	14	15
1	Payakumbuh	Koto Baru Simalanggang	3.305	30,54	7.517	69,46	-
2	Akabiluru	Batu Hampar	969	22,09	3.418	77,91	-
3	Akabiluru	Piladang	947	27,13	2.543	72,87	-
4	Luak	Mungo	970	12,79	4.710	62,08	0,07
5	Lareh Sago Halaban	Halaban	2.500	53,15	2.204	46,85	-
6	Lareh Sago Halaban	Pakan Rabaa	-	-	4.500	61,48	-
7	Situjuah Limo Nagari	Situjuah	1.868	26,24	5.229	73,44	-
8	Harau	Taram	-	-	2.413	49,87	-
9	Harau	Tanjung Pati	2.746	24,94	8.265	75,06	-
10	Guguak	Dangung-dangung	1.063	12,18	5.959	68,29	-
11	Guguak	Padang Kandis	729	28,55	1.824	71,45	-
12	Mungka	Mungka	-	-	2.980	35,16	-
13	Suliki	Suliki	1.044	26,36	2.900	73,23	-
14	Bukit Barisan	Maek	-	-	618	20,79	-
15	Bukit Barisan	Baruah Gunuang	-	-	1.430	63,78	-
16	Bukit Barisan	Banja Laweh	306	15,69	1.262	64,72	-
17	Gunuang Omeh	Koto Tinggi	1.033	24,50	3.183	75,50	-
18	Kapur IX	Muaro Paiti	625	13,51	2.270	49,07	-
19	Kapur IX	Sialang	2.647	68,79	1.214	31,55	-
20	Pangkalan Koto Baru	Pangkalan	3.879	75,45	2.301	44,76	-
21	Pangkalan Koto Baru	Rimbo Data	240	17,48	585	42,61	-
22	Pangkalan Koto Baru	Gunung Malintang	66	3,62	1.019	55,96	-
JUMLAH (KAB/KOTA)			24.937	22,03	68.344	60,38	0,00

Sumber: Seksi Kesling

Keterangan : KK = Kepala Keluarga, SBS = Stop Buang Air Besar Semb

TABEL 81

**SANITASI TOTAL BERBASIS MASYARAKAT DAN RUMAH SEHAT MENURUT KECAMATAN DAN PUSKESMAS
KABUPATEN LIMA PULUH KOTA
TAHUN 2022**

NO	KECAMATAN	PUSKESMAS	JUMLAH DESA/ KELURAHAN	JUMLAH KK	SANITASI TOTAL BERBASIS MASYARAKAT (STBM)								
					DESA/KELURAHAN STOP BABS (SBS)		KK CUCI TANGAN PAKAI SABUN (CTPS)		KK PENGELOLAAN AIR MINUM DAN MAKANAN RUMAH TANGGA (PAMMRT)		KK PENGELOLAAN SAMPAH RUMAH TANGGA (PSRT)		
					JUMLAH	%	JUMLAH	%	JUMLAH	%	JUMLAH	%	
1	Payakumbuh	Koto Baru Simalanggang	7	10.822	0	0	8.542	78,93	8.549	79,00	4.820	44,54	
2	Akabiluru	Batu Hampar	5	4.387	0	0	1.050	23,93	751	17,12	303	6,91	
3	Akabiluru	Piladang	2	3.490	0	0	2.272	65,10	3.453	98,94	2.292	65,67	
4	Luak	Mungo	4	7.587	0	0	4.187	55,19	5.530	72,89	2.017	26,58	
5	Lareh Sago Halaban	Halaban	3	4.704	0	0	689	14,65	3.216	68,37	261	5,55	
6	Lareh Sago Halaban	Pakan Rabaa	5	7.320	0	0	1.605	21,93	3.850	52,60	935	12,77	
7	Situjuah Limo Nagari	Situjuah	5	7.120	0	0	4.485	62,99	5.194	72,95	4.477	62,88	
8	Harau	Taram	4	4.839	0	0	783	16,18	3.948	81,59	3.829	79,13	
9	Harau	Tanjung Pati	7	11.011	0	0	6.005	54,54	10.651	96,73	8.136	73,89	
10	Guguak	Dangung-dangung	4	8.726	0	0	1.002	11,48	7.016	80,40	1.587	18,19	
11	Guguak	Padang Kandis	1	2.553	0	0	1.979	77,52	2.051	80,34	1.950	76,38	
12	Mungka	Mungka	5	8.475	0	0	6.080	71,74	6.080	71,74	7.296	86,09	
13	Suliki	Suliki	6	3.960	0	0	2.465	62,25	2.054	51,87	250	6,31	
14	Bukit Barisan	Maek	1	2.973	0	0	800	26,91	2.559	86,07	-	-	
15	Bukit Barisan	Baruah Gunuang	2	2.242	0	0	785	35,01	1.178	52,54	645	28,77	
16	Bukit Barisan	Banja Laweh	2	1.950	0	0	1.236	63,38	1.522	78,05	1.524	78,15	
17	Gunuang Omeh	Koto Tinggi	3	4.216	0	0	867	20,56	3.519	83,47	2.420	57,40	
18	Kapur IX	Muaro Paiti	4	4.626	0	0	70	1,51	4.626	100,00	3.383	73,13	
19	Kapur IX	Sialang	3	3.848	0	0	203	5,28	2.585	67,18	133	3,46	
20	Pangkalan Koto Baru	Pangkalan	3	5.141	0	0	3.434	66,80	3.989	77,59	4.009	77,98	
21	Pangkalan Koto Baru	Rimbo Data	2	1.373	0	0	206	15,00	1.150	83,76	25	1,82	
22	Pangkalan Koto Baru	Gunung Malintang	1	1.821	0	0	546	29,98	1.007	55,30	1.007	55,30	
JUMLAH (KAB/KOTA)				79	113.184	0	0	48.539	42,89	82.321	72,73	50.267	44,41

NO	KECAMATAN	PUSKESMAS	JUMLAH DESA/ KELURAHAN	JUMLAH KK	SANITASI TOTAL BERBASIS MASYARAKAT (STBM)								
					KK PENGELOLAAN		DESA/KELURAHAN 5		KK PENGELOLAAN KUALITAS		KK AKSES RUMAH		
					JUMLAH	%	JUMLAH	%	JUMLAH	%	JUMLAH	%	
1	Payakumbuh	Koto Baru Simalanggang	7	10.822	6642	61,3749769	-	-	8.744	80,80	7.459	68,93	
2	Akabiluru	Batu Hampar	5	4.387	299	6,81559152	3	60,00	599	13,65	600	13,69	
3	Akabiluru	Piladang	2	3.490	2069	59,2836676	-	-	2.223	63,70	2.462	70,54	
4	Luak	Mungo	4	7.587	1206	15,8956109	-	-	5.739	75,64	3.736	49,24	
5	Lareh Sago Halaban	Halaban	3	4.704	39	0,82908163	-	-	204	4,34	882	18,75	
6	Lareh Sago Halaban	Pakan Rabaa	5	7.320	753	10,2868852	-	-	2.560	34,97	1.941	26,51	
7	Situjuah Limo Nagari	Situjuah	5	7.120	3369	47,3174157	-	-	-	-	3.505	49,23	
8	Harau	Taram	4	4.839	2980	61,5829717	-	-	-	-	2.308	47,70	
9	Harau	Tanjung Pati	7	11.011	8271	75,1157933	7	100,00	7.862	71,40	8.185	74,33	
10	Guguak	Dangung-dangung	4	8.726	895	10,2567041	-	-	5.935	68,02	3.287	37,67	
11	Guguak	Padang Kandis	1	2.553	2016	78,9659224	-	-	2.525	98,90	2.104	82,42	
12	Mungka	Mungka	5	8.475	4184	49,3687316	-	-	2.980	35,16	5.324	62,82	
13	Suliki	Suliki	6	3.960	1087	27,4494949	-	-	3.675	92,80	1.906	48,14	
14	Bukit Barisan	Maek	1	2.973	389	13,0844265	-	-	618	20,79	873	29,37	
15	Bukit Barisan	Baruah Gunuang	2	2.242	603	26,8956289	-	-	-	-	642	28,64	
16	Bukit Barisan	Banja Laweh	2	1.950	1555	79,7435897	-	-	1.902	97,54	1.548	79,37	
17	Gunuang Omeh	Koto Tinggi	3	4.216	1412	33,4914611	-	-	2.820	66,89	2.208	52,36	
18	Kapur IX	Muaro Paiti	4	4.626	300	6,48508431	-	-	1.794	38,78	2.035	43,98	
19	Kapur IX	Sialang	3	3.848	133	3,45634096	2	66,67	352	9,15	681	17,70	
20	Pangkalan Koto Baru	Pangkalan	3	5.141	3510	68,2746547	-	-	4.525	88,02	3.893	75,73	
21	Pangkalan Koto Baru	Rimbo Data	2	1.373	50	3,6416606	-	-	-	-	286	20,84	
22	Pangkalan Koto Baru	Gunung Malintang	1	1.821	1125	61,7792422	-	-	910	49,97	919	50,47	
JUMLAH (KAB/KOTA)				79	113.184	41712	36,8532655	12	15,19	55.057	48,64	56.784	50,17

Sumber: Seksi Kesling
* SBS (Stop Buang Air Besar Sembarangan)

TABEL 82

**PERSENTASE TEMPAT DAN FASILITAS UMUM(TFU) YANG DILAKUKAN PENGAWASAN SESUAI STANDAR MENURUT KECAMATAN DAN PUSKESMAS
KABUPATEN LIMA PULUH KOTA
TAHUN 2022**

NO	KECAMATAN	PUSKESMAS	TFU TERDAFTAR					TFU YANG DILAKUKAN PENGAWASAN SESUAI STANDAR (IKL)									
			SEKOLAH		PUSKESMAS	PASAR	TOTAL	SARANA PENDIDIKAN				PUSKESMAS		PASAR		TOTAL	
			SD/MI	SMP/MTs				SD/MI		SMP/MTs		Σ	%	Σ	%	Σ	%
					Σ	%	Σ	%									
1	Payakumbuh	Koto Baru Simalanggang	34	10	1	2	47	29	85,29	4	40,00	1	100,0	1	50,00	35	74,47
2	Akabiluru	Batu Hampar	18	3	1	5	27	12	66,67	3	100,00	1	100,0	-	-	16	59,26
3	Akabiluru	Piladang	9	2	1	1	13	5	55,56	1	50,00	1	100,0	1	100,00	8	61,54
4	Luak	Mungo	24	4	1	1	30	17	70,83	4	100,00	1	100,0	1	100,00	23	76,67
5	Lareh Sago Halaban	Halaban	13	3	1	1	18	13	100,00	3	100,00	1	100,0	-	-	17	94,44
6	Lareh Sago Halaban	Pakan Rabaa	21	4	1	1	27	4	19,05	1	25,00	1	100,0	1	100,00	7	25,93
7	Situjuah Limo Nagari	Situjuah	54	3	1	5	63	17	31,48	3	100,00	1	100,0	3	60,00	24	38,10
8	Harau	Taram	12	5	1	1	19	12	100,00	5	100,00	1	100,0	-	-	18	94,74
9	Harau	Tanjung Pati	29	9	1	1	40	22	75,86	1	11,11	1	100,0	1	100,00	25	62,50
10	Guguak	Dangung-dangung	29	7	1	3	40	21	72,41	6	85,71	1	100,0	1	33,33	29	72,50
11	Guguak	Padang Kandis	9	5	1	1	16	9	100,00	3	60,00	1	100,0	-	-	13	81,25
12	Mungka	Mungka	23	5	1	1	30	23	100,00	5	100,00	1	100,0	1	100,00	30	100,00
13	Suliki	Suliki	23	3	1	2	29	23	100,00	3	100,00	1	100,0	2	100,00	29	100,00
14	Bukit Barisan	Maek	11	2	1	1	15	11	100,00	2	100,00	1	100,0	1	100,00	15	100,00
15	Bukit Barisan	Baruah Gunuang	11	3	1	2	17	11	100,00	3	100,00	1	100,0	2	100,00	17	100,00
16	Bukit Barisan	Banja Laweh	9	2	1	3	15	9	100,00	2	100,00	1	100,0	3	100,00	15	100,00
17	Gunuang Omeh	Koto Tinggi	24	3	1	1	29	6	25,00	1	33,33	1	100,0	-	-	8	27,59
18	Kapur IX	Muaro Paiti	17	4	1	4	26	17	100,00	4	100,00	1	100,0	4	100,00	26	100,00
19	Kapur IX	Sialang	14	3	1	7	25	14	100,00	1	33,33	1	100,0	5	71,43	21	84,00
20	Pangkalan Koto Baru	Pangkalan	18	5	1	3	27	18	100,00	5	100,00	1	100,0	-	-	24	88,89
21	Pangkalan Koto Baru	Rimbo Data	5	1	1	1	8	4	80,00	1	100,00	1	100,0	1	100,00	7	87,50
22	Pangkalan Koto Baru	Gunung Malintang	8	2	1	1	12	8	100,00	1	50,00	1	100,0	-	-	10	83,33
JUMLAH (KAB/KOTA)			415	88	22	48	573	305	73,49	62	70,45	22	100,0	28	58,33	417	72,77

Sumber: Seksi Kesling

TABEL 83

**PERSENTASE TEMPAT PENGELOLAAN PANGAN (TPP) YANG MEMENUHI SYARAT KESEHATAN M
KABUPATEN LIMA PULUH KOTA
TAHUN 2022**

NO	KECAMATAN	PUSKESMAS	JASA BOGA			RESTORAN			TPP TERTENTU			DEPOT AIR MINUM		
			TERDAFTAR	LAIK HSP		TERDAFTAR	LAIK HSP		TERDAFTAR	LAIK HSP		TERDAFTAR	LAIK HSP	
				JUMLAH	%		JUMLAH	%		JUMLAH	%		JUMLAH	%
1	2	3	4	5	6	7	8	9	10	11	12	13	14	15
1	Payakumbuh	Koto Baru Simalanggang	0	0	#DIV/0!	31	0	0,00	35	0	0	35	2	5,7
2	Akabiluru	Batu Hampar	0	0	#DIV/0!	0	0	#DIV/0!	0	0	#DIV/0!	15	13	86,7
3	Akabiluru	Piladang	5	3	60	2	2	100,00	14	8	57,143	7	3	42,9
4	Luak	Mungo	0	0	#DIV/0!	0	0	#DIV/0!	0	0	#DIV/0!	12	2	16,7
5	Lareh Sago Halaban	Halaban	0	0	#DIV/0!	0	0	#DIV/0!	0	0	#DIV/0!	11	0	0,0
6	Lareh Sago Halaban	Pakan Rabaa	1	0	0	0	0	#DIV/0!	0	0	#DIV/0!	16	1	6,3
7	Situjuah Limo Nagari	Situjuah	0	0	#DIV/0!	0	0	#DIV/0!	0	0	#DIV/0!	13	11	84,6
8	Harau	Taram	0	0	#DIV/0!	0	0	#DIV/0!	0	0	#DIV/0!	13	4	30,8
9	Harau	Tanjung Pati	4	0	0	0	0	#DIV/0!	0	0	#DIV/0!	43	29	67,4
10	Guguak	Dangung-dangung	0	0	#DIV/0!	0	0	#DIV/0!	0	0	#DIV/0!	26	18	69,2
11	Guguak	Padang Kandis	0	0	#DIV/0!	0	0	#DIV/0!	0	0	#DIV/0!	10	7	70,0
12	Mungka	Mungka	0	0	#DIV/0!	0	0	#DIV/0!	0	0	#DIV/0!	27	15	55,6
13	Suliki	Suliki	0	0	#DIV/0!	0	0	#DIV/0!	1	1	100	11	9	81,8
14	Bukit Barisan	Maek	0	0	#DIV/0!	0	0	#DIV/0!	47	0	0	6	3	50,0
15	Bukit Barisan	Baruah Gunuang	0	0	#DIV/0!	0	0	#DIV/0!	0	0	#DIV/0!	1	1	100,0
16	Bukit Barisan	Banja Laweh	0	0	#DIV/0!	0	0	#DIV/0!	0	0	#DIV/0!	2	0	0,0
17	Gunuang Omeh	Koto Tinggi	0	0	#DIV/0!	0	0	#DIV/0!	0	0	#DIV/0!	8	1	12,5
18	Kapur IX	Muaro Paiti	0	0	#DIV/0!	0	0	#DIV/0!	3	0	0	14	0	0,0
19	Kapur IX	Sialang	0	0	#DIV/0!	0	0	#DIV/0!	0	0	#DIV/0!	8	0	0,0
20	Pangkalan Koto Baru	Pangkalan	0	0	#DIV/0!	0	0	#DIV/0!	2	0	0	11	0	0,0
21	Pangkalan Koto Baru	Rimbo Data	0	0	#DIV/0!	0	0	#DIV/0!	0	0	#DIV/0!	4	0	0,0
22	Pangkalan Koto Baru	Gunung Malintang	0	0	#DIV/0!	0	0	#DIV/0!	0	0	#DIV/0!	5	2	40,0
JUMLAH (KAB/KOTA)			10,00	3,00	30,00	33,00	2,00	6,06	102,00	9,00	8,82	298,00	121,00	40,60

Sumber: Seksi Kesling

TABEL 83

MENURUT KECAMATAN

NO	KECAMATAN	PUSKESMAS	RUMAH MAKAN			KELOMPOK GERAI PANGAN JAJANAN			SENTRA PANGAN JAJANAN/KANTIN		
			TERDAFTAR	LAIK HSP		TERDAFTAR	LAIK HSP		TERDAFTAR	LAIK HSP	
				JUMLAH	%		JUMLAH	%		JUMLAH	%
1	2	3	16	17	18	19	20	21	22	23	24
1	Payakumbuh	Koto Baru Simalanggang	16	0	0,0	0	0	#DIV/0!	0	0	#DIV/0!
2	Akabiluru	Batu Hampar	11	7	63,6	0	0	#DIV/0!	110	90	81,8
3	Akabiluru	Piladang	10	5	50,0	0	0	#DIV/0!	9	6	66,7
4	Luak	Mungo	11	2	18,2	0	0	#DIV/0!	0	0	#DIV/0!
5	Lareh Sago Halaban	Halaban	0	0	#DIV/0!	0	0	#DIV/0!	0	0	#DIV/0!
6	Lareh Sago Halaban	Pakan Rabaa	11	1	9,1	216	30	13,9	0	0	#DIV/0!
7	Situjuah Limo Nagari	Situjuah	14	5	35,7	0	0	#DIV/0!	30	12	40,0
8	Harau	Taram	14	0	0,0	0	0	#DIV/0!	0	0	#DIV/0!
9	Harau	Tanjung Pati	32	17	53,1	0	0	#DIV/0!	0	0	#DIV/0!
10	Guguak	Dangung-dangung	32	22	68,8	0	0	#DIV/0!	0	0	#DIV/0!
11	Guguak	Padang Kandis	7	0	0,0	110	60	54,5	15	2	13,3
12	Mungka	Mungka	12	8	66,7	0	0	#DIV/0!	28	12	42,9
13	Suliki	Suliki	19	18	94,7	47	36	76,6	0	0	#DIV/0!
14	Bukit Barisan	Maek	9	0	0,0	0	0	#DIV/0!	47	0	-
15	Bukit Barisan	Baruah Gunuang	4	4	100,0	79	79	100,0	0	0	#DIV/0!
16	Bukit Barisan	Banja Laweh	0	0	#DIV/0!	112	36	32,1	0	0	#DIV/0!
17	Gunuang Omeh	Koto Tinggi	9	0	0,0	0	0	#DIV/0!	336	50	14,9
18	Kapur IX	Muaro Paiti	14	0	0,0	0	0	#DIV/0!	0	0	#DIV/0!
19	Kapur IX	Sialang	8	2	25,0	89	5	5,6	9	0	-
20	Pangkalan Koto Baru	Pangkalan	20	0	0,0	0	0	#DIV/0!	0	0	#DIV/0!
21	Pangkalan Koto Baru	Rimbo Data	12	2	16,7	12	0	-	0	0	#DIV/0!
22	Pangkalan Koto Baru	Gunung Malintang	4	0	0,0	0	0	#DIV/0!	134	70	52,2
JUMLAH (KAB/KOTA)			269,00	93,00	34,57	665,00	246,00	36,99	718,00	242,00	33,70

Sumber: Seksi Kesling

TABEL 84

**KASUS COVID-19 MENURUT MENURUT KECAMATAN DAN PUSKESMAS
KABUPATEN LIMA PULUH KOTA
TAHUN 2022**

NO	KECAMATAN	PUSKESMAS	KASUS KONFIRMASI	SEMBUH	MENINGGAL	ANGKA KESEMBUHAN (RR)	ANGKA KEMATIAN (CFR)
1	2	3	4	5	6	7	8
1	Payakumbuh	Koto Baru Simalanggang	40	37	3	92,50	7,50
2	Akabiluru	Batu Hampar	11	10	1	90,91	9,09
3	Akabiluru	Piladang	10	9	1	90,00	10,00
4	Luak	Mungo	36	33	3	91,67	8,33
5	Lareh Sago Halaban	Halaban	3	2	1	66,67	33,33
6	Lareh Sago Halaban	Pakan Rabaa	9	7	2	77,78	22,22
7	Situjuah Limo Nagari	Situjuah	16	14	2	87,50	12,50
8	Harau	Taram	7	6	1	85,71	14,29
9	Harau	Tanjung Pati	48	44	4	91,67	8,33
10	Guguak	Dangung-dangung	19	17	2	89,47	10,53
11	Guguak	Padang Kandis	16	13	3	81,25	18,75
12	Mungka	Mungka	16	13	3	81,25	18,75
13	Suliki	Suliki	16	15	1	93,75	6,25
14	Bukit Barisan	Maek	5	3	2	60,00	40,00
15	Bukit Barisan	Baruah Gunuang	2	2	0	100,00	-
16	Bukit Barisan	Banja Laweh	3	2	1	66,67	33,33
17	Gunuang Omeh	Koto Tinggi	13	12	1	92,31	7,69
18	Kapur IX	Muaro Paiti	9	8	1	88,89	11,11
19	Kapur IX	Sialang	12	11	1	91,67	8,33
20	Pangkalan Koto Baru	Pangkalan	8	8	0	100,00	-
21	Pangkalan Koto Baru	Rimbo Data	3	3	0	100,00	-
22	Pangkalan Koto Baru	Gunung Malintang	0	0	0	#DIV/0!	#DIV/0!
TOTAL KAB/KOTA			302	269	33	89,07	10,93

Sumber : Seksi SIPKK

TABEL 85

**KASUS COVID-19 BERDASARKAN JENIS KELAMIN DAN KELOMPOK UMUR MENURUT KECAMATAN DAN PUSKESMAS
KABUPATEN LIMA PULUH KOTA
TAHUN 2022**

NO	KECAMATAN	PUSKESMAS	0-4 TAHUN		5-6 TAHUN		7-14 TAHUN		15-59 TAHUN		≥ 60 TAHUN		TOTAL	
			L	P	L	P	L	P	L	P	L	P	L	P
1	2	3	4	5	6	7	8	9	10	11	12	13	14	15
1	Payakumbuh	Koto Baru Simalanggang	3	1	0	1	2	2	6	17	5	3	16	24
2	Akabiluru	Batu Hampar	0	0	0	0	0	0	4	5	1	1	5	6
3	Akabiluru	Piladang	0	1	0	0	0	1	1	4	1	2	2	8
4	Luak	Mungo	1	0	1	0	1	1	8	13	8	3	19	17
5	Lareh Sago Halaban	Halaban	0	0	0	0	0	0	0	2	1	0	1	2
6	Lareh Sago Halaban	Pakan Rabaa	0	0	0	0	0	1	1	2	2	3	3	6
7	Situjuah Limo Nagari	Situjuah	0	0	0	0	0	0	1	9	2	4	3	13
8	Harau	Taram	1	0	0	0	0	0	4	2	0	0	5	2
9	Harau	Tanjung Pati	1	1	0	0	1	0	9	21	11	4	22	26
10	Guguak	Dangung-dangung	0	1	0	1	0	0	5	6	4	2	9	10
11	Guguak	Padang Kandis	0	0	0	0	0	0	3	4	5	4	8	8
12	Mungka	Mungka	0	0	0	1	0	0	2	9	1	3	3	13
13	Suliki	Suliki	1	0	0	0	0	1	1	6	3	4	5	11
14	Bukit Barisan	Maek	0	0	0	0	0	0	1	3	1	0	2	3
15	Bukit Barisan	Baruah Gunuang	0	0	0	0	0	0	1	1	0	0	1	1
16	Bukit Barisan	Banja Laweh	1	0	0	0	0	0	0	1	1	0	2	1
17	Gunuang Omeh	Koto Tinggi	0	0	0	0	0	0	4	6	2	1	6	7
18	Kapur IX	Muaro Paiti	2	0	0	0	1	0	2	4	0	0	5	4
19	Kapur IX	Sialang	0	0	0	0	0	0	5	3	3	1	8	4
20	Pangkalan Koto Baru	Pangkalan	0	0	0	1	0	1	3	3	0	0	3	5
21	Pangkalan Koto Baru	Rimbo Data	1	0	0	0	0	0	2	0	0	0	3	0
22	Pangkalan Koto Baru	Gunung Malintang	0	0	0	0	0	0	0	0	0	0	0	0
TOTAL KAB/KOTA			11	4	1	4	5	7	63	121	51	35	131	171

Sumber : Seksi SIPKK

TABEL 86

**CAKUPAN VAKSINASI COVID-19 DOSIS 1 MENURUT KECAMATAN DAN PUSKESMAS
KABUPATEN LIMA PULUH KOTA
TAHUN 2022**

NO	KECAMATAN	PUSKESMAS	USIA 6-11 TAHUN			USIA 12-17 TAHUN			USIA 18-59 TAHUN			USIA ≥ 60 TAHUN			CAKUPAN TOTAL		
			SASARAN	HASIL VAKSINASI	%	SASARAN	HASIL VAKSINASI	%	SASARAN	HASIL VAKSINASI	%	SASARAN	HASIL VAKSINASI	%	SASARAN	HASIL VAKSINASI	%
1	2	3	4	5	6	7	8	9	10	11	12	13	14	15	16	17	18
1	Payakumbuh	Koto Baru Simalanggang	3.457	580	16,78	3.773	2.546	67,48	18.802	13.508	71,84	3.754	627	16,70	29.786	17.261	57,95
2	Akabiluru	Batu Hampar	1.662	173	10,41	1.814	931	51,32	9.039	6.194	68,53	1.805	955	52,91	14.320	8.253	57,63
3	Akabiluru	Piladang	1.024	271	26,46	1.118	1.315	117,62	5.571	5.351	96,05	1.112	766	68,88	8.825	7.703	87,29
4	Luak	Mungo	2.707	557	20,58	2.955	2.132	72,15	14.725	9.783	66,44	2.940	1.375	46,77	23.327	13.847	59,36
5	Lareh Sago Halaban	Halaban	1.437	352	24,50	1.569	1.058	67,43	7.817	6.633	84,85	1.561	777	49,78	12.384	8.820	71,22
6	Lareh Sago Halaban	Pakan Rabaa	2.277	932	40,93	2.485	2.615	105,23	12.384	10.363	83,68	2.473	1.418	57,34	19.619	15.328	78,13
7	Situjuh Limo Nagari	Situjuh	2.155	768	35,64	2.352	1.766	75,09	11.723	8.753	74,67	2.340	1.210	51,71	18.570	12.497	67,30
8	Harau	Taram	1.775	384	21,63	1.937	1.364	70,42	9.654	7.595	78,67	1.927	829	43,02	15.293	10.172	66,51
9	Harau	Tanjung Pati	3.561	667	18,73	3.887	1.597	41,09	19.372	7.858	40,56	3.868	1.168	30,20	30.688	11.290	36,79
10	Guguak	Dangung-dangung	2.638	221	8,38	2.880	2.956	102,64	14.349	8.797	61,31	2.865	1.171	40,87	22.732	13.145	57,83
11	Guguak	Padang Kandis	973	103	10,59	1.062	1.519	143,03	5.292	3.371	63,70	1.057	543	51,37	8.384	5.536	66,03
12	Mungka	Mungka	2.670	274	10,26	2.915	1.441	49,43	14.524	7.995	55,05	2.900	919	31,69	23.009	10.629	46,19
13	Suliki	Suliki	1.516	284	18,73	1.655	1.971	119,09	8.249	5.515	66,86	1.647	798	48,45	13.067	8.568	65,57
14	Bukit Barisan	Maek	955	74	7,75	1.043	707	67,79	5.197	3.950	76,01	1.038	480	46,24	8.233	5.211	63,29
15	Bukit Barisan	Baruah Gunuang	739	70	9,47	806	317	39,33	4.018	2.535	63,09	802	484	60,35	6.365	3.406	53,51
16	Bukit Barisan	Banja Laweh	610	64	10,49	666	486	72,97	3.318	2.464	74,26	662	193	29,15	5.256	3.207	61,02
17	Gunuang Omeh	Koto Tinggi	1.324	279	21,07	1.445	965	66,78	7.202	4.744	65,87	1.438	467	32,48	11.409	6.455	56,58
18	Kapur IX	Muaro Paiti	1.862	1.283	77,20	1.815	1.088	59,94	9.043	6.507	71,96	1.805	1.515	83,93	14.325	10.393	72,55
19	Kapur IX	Sialang	1.269	721	56,82	1.385	909	65,63	6.900	3.863	55,99	1.378	998	72,42	10.932	6.491	59,38
20	Pangkalan Koto Baru	Pangkalan	1.901	258	13,57	2.075	2.103	101,35	10.339	5.477	52,97	2.064	557	26,99	16.379	8.395	51,25
21	Pangkalan Koto Baru	Rimbo Data	415	104	25,06	453	380	83,89	2.259	1.567	69,37	451	301	66,74	3.578	2.352	65,74
22	Pangkalan Koto Baru	Gunung Malintang	699	151	21,60	763	577	75,62	3.801	2.101	55,27	759	557	73,39	6.022	3.386	56,23
TOTAL KAB/KOTA			37.426	8.570	22,90	40.853	30.743	75,25	203.578	134.924	66,28	40.646	18.108	44,55	322.503	192.345	59,64

Sumber : Seksi SIPKK

TABEL 87

**CAKUPAN VAKSINASI COVID-19 DOSIS 2 MENURUT KECAMATAN DAN PUSKESMAS
KABUPATEN LIMA PULUH KOTA
TAHUN 2022**

NO	KECAMATAN	PUSKESMAS	USIA 6-11 TAHUN			USIA 12-17 TAHUN			USIA 18-59 TAHUN			USIA ≥ 60 TAHUN			CAKUPAN TOTAL		
			SASARAN	HASIL VAKSINASI	%	SASARAN	HASIL VAKSINASI	%	SASARAN	HASIL VAKSINASI	%	SASARAN	HASIL VAKSINASI	%	SASARAN	HASIL VAKSINASI	%
1	2	3	4	5	6	7	8	9	10	11	12	13	14	15	16	17	18
1	Payakumbuh	Koto Baru Simalanggang	3.457	62	1,79	3.773	2.059	54,57	18.802	9.410	50,05	3.754	520	13,85	29.786	12.051	40,46
2	Akabiluru	Batu Hampar	1.662	52	3,13	1.814	925	50,99	9.039	4.921	54,44	1.805	541	29,97	14.320	6.439	44,97
3	Akabiluru	Piladang	1.024	185	18,07	1.118	1.123	100,45	5.571	4.451	79,90	1.112	594	53,42	8.825	6.353	71,99
4	Luak	Mungo	2.707	341	12,60	2.955	1.966	66,53	14.725	7.092	48,16	2.940	990	33,67	23.327	10.389	44,54
5	Lareh Sago Halaban	Halaban	1.437	65	4,52	1.569	926	59,02	7.817	5.076	64,94	1.561	498	31,90	12.384	6.565	53,01
6	Lareh Sago Halaban	Pakan Rabaa	2.277	116	5,09	2.485	2.181	87,77	12.384	6.978	56,35	2.473	835	33,76	19.619	10.110	51,53
7	Situjuah Limo Nagari	Situjuah	2.155	226	10,49	2.352	1.856	78,91	11.723	6.274	53,52	2.340	800	34,19	18.570	9.156	49,31
8	Harau	Taram	1.775	207	11,66	1.937	1.063	54,88	9.654	6.321	65,48	1.927	585	30,36	15.293	8.176	53,46
9	Harau	Tanjung Pati	3.561	206	5,78	3.887	2.241	57,65	19.372	5.923	30,58	3.868	798	20,63	30.688	9.168	29,87
10	Guguak	Dangung-dangung	2.638	69	2,62	2.880	2.766	96,04	14.349	6.701	46,70	2.865	913	31,87	22.732	10.449	45,97
11	Guguak	Padang Kandis	973	68	6,99	1.062	1.342	126,37	5.292	2.317	43,78	1.057	426	40,30	8.384	4.153	49,53
12	Mungka	Mungka	2.670	74	2,77	2.915	999	34,27	14.524	5.455	37,56	2.900	503	17,34	23.009	7.031	30,56
13	Suliki	Suliki	1.516	166	10,95	1.655	1.831	110,63	8.249	4.333	52,53	1.647	699	42,44	13.067	7.029	53,79
14	Bukit Barisan	Maek	955	-	-	1.043	496	47,56	5.197	2.505	48,20	1.038	205	19,75	8.233	3.206	38,94
15	Bukit Barisan	Baruah Gunuang	739	34	4,60	806	330	40,94	4.018	1.749	43,53	802	323	40,27	6.365	2.436	38,27
16	Bukit Barisan	Banja Laweh	610	47	7,70	666	150	22,52	3.318	1.926	58,05	662	3	0,45	5.256	2.126	40,45
17	Gunuang Omeh	Koto Tinggi	1.324	150	11,33	1.445	627	43,39	7.202	2.849	39,56	1.438	258	17,94	11.409	3.884	34,04
18	Kapur IX	Muaro Paiti	1.662	1.072	64,50	1.815	1.385	76,31	9.043	4.856	53,70	1.805	1.023	56,68	14.325	8.336	58,19
19	Kapur IX	Sialang	1.269	659	51,93	1.385	771	55,67	6.900	3.712	53,80	1.378	1.056	76,63	10.932	6.198	56,70
20	Pangkalan Koto Baru	Pangkalan	1.901	83	4,37	2.075	1.353	65,20	10.339	3.707	35,85	2.064	292	14,15	16.379	5.435	33,18
21	Pangkalan Koto Baru	Rimbo Data	415	29	6,99	453	306	67,55	2.259	1.237	54,76	451	131	29,05	3.578	1.703	47,60
22	Pangkalan Koto Baru	Gunung Malintang	699	74	10,59	763	419	54,91	3.801	1.663	43,75	759	484	63,77	6.022	2.640	43,84
TOTAL KAB/KOTA			37.426	3.985	10,65	40.853	27.115	66,37	203.578	99.456	48,85	40.646	12.477	30,70	322.503	143.033	44,35

Sumber : Seksi SIPKK